


Согласовано «__» _____ 2011 г.
Управление образования администрации
местного самоуправления г.Владикавказ
Начальник _____
А.Б. Тменов

Утверждено «__» _____ 2011 г.
Директор МБОУ СОШ №41 с
углубленным изучением немецкого языка
_____ Э.К. Цебова



**Муниципального бюджетного общеобразовательного учреждения
«средней общеобразовательной школы № 41 с углубленным изучением
немецкого языка»**

Образовательная программа МБОУ СОШ №41

1. ПОЯСНИТЕЛЬНАЯ ЗАПИСКА

Образовательная программа (далее – ОП) разработана с учетом требований следующих нормативных документов:

- Конституция РФ;
- Закон РФ «Об Образовании»;
- Федеральный государственный образовательный стандарт начального общего образования;
- «Гигиенические требования к условиям обучения в общеобразовательных учреждениях, СанПиН 2.4.2.1178-02»;
- Устав МБОУ СОШ №41

ОП отражает стратегию развития образования школы и строится на следующих принципах:

- ориентация школьного образования на достижение выпускниками класса требований стандарта начального общего образования;
- реализация права каждого ребенка на качественное образование, с учетом его способностей, уровня развития, прилежания;
- преемственность со ступенями дошкольного и основного общего образования.

Целями ОП являются:

1. Создание условий для реализации личностного ориентированного учебного процесса, обеспечивающего овладение учащимися базовым уровнем образованности – элементарной грамотностью, формирование у обучающихся устойчивой мотивации к разнообразной интеллектуальной деятельности.
2. Формирование у обучающихся опыта самореализации, индивидуального и коллективного действия, на основе которых осуществляется личностное и социальное самоопределение и развитие младших школьников.
3. Развитие содержания начального образования. Использование в образовательной деятельности вариативных систем и технологий развивающего обучения, вариативных предметных курсов и учебников.
4. Создание ситуации успеха для каждого ребенка.
5. Организация индивидуальной работы с детьми, проявившими способности, мотивированный интерес к изучению предметов, с детьми с опережающим развитием способностей, одаренными детьми.
6. Сохранение и укрепление здоровья младших школьников. Участие в программе «Здоровье и образование».

Адресность ОП:

Условия комплектования классов	Требования к состоянию здоровья	Процедура комплектования первых классов
	I – IV группа здоровья	<p>В 1 класс принимаются все дети, достигшие 6,5 лет (по желанию родителей), не имеющие медицинских противопоказаний для обучения в первом классе общеобразовательной школы.</p> <p>Для зачисления в 1-й класс необходимы следующие документы: заявление родителей (законных представителей), свидетельство о рождении ребенка, медицинская карта о состоянии здоровья ребенка.</p> <ul style="list-style-type: none"> • В 1-4 классы принимаются учащиеся по заявлению родителей. <p>Образовательное учреждение, реализующее основную образовательную программу начального общего образования обеспечивает ознакомление обучающихся и их родителей (законных представителей) как участников образовательного процесса:</p> <ul style="list-style-type: none"> • с уставом и другими документами, регламентирующими осуществление образовательного процесса в этом учреждении; • с их правами и обязанностями в части формирования и реализации основной образовательной программы начального общего образования, установленными законодательством Российской Федерации и уставом образовательного учреждения. <p>В образовательном учреждении реализуются образовательные программы I ступени по УМК «Начальная школа 21 века» и «Школы России». Первоначальный выбор образовательной программы осуществляется педагогами ОУ. Родители обучающихся (лица, их заменяющие) знакомятся с основными положениями образовательной программы, комплексом реализуемых учебных программ, системой дополнительного образования и внеучебной деятельности на собраниях будущих первоклассников, на собеседованиях с администрацией образовательного учреждения и, непосредственно, перед подачей документов на зачисление.</p>

Для осуществления целей ОП сформирована необходимая образовательно-развивающая среда, предполагающая активное использование культурно-образовательных ресурсов республики.

Созданная образовательная среда создает необходимые условия для организации активных форм обучения, даёт опыт чувственного восприятия, обеспечивает наглядность обучения.

Обобщенным результатом общего образования 1 ступени является портрет выпускника, обладающего следующими основными чертами:

- желанием и умением учиться, потребностью самостоятельного познания окружающего мира;
- элементарной грамотностью в рамках содержания отдельных учебных предметов, функциональной грамотностью в области чтения и математики;
- инициативностью, навыками сотрудничества в разных видах деятельности;
- ответственностью, готовностью отвечать за свои поступки;
- осознанным принятием правил здорового и безопасного образа жизни и регуляцией своего поведения в соответствии с ними.

Материально-техническое оснащение МБОУ СОШ №41:

- учебные классы начальной школы, оснащенные мультимедийными комплексами, компьютеризированными рабочими местами для учащихся;
- комнаты с игровыми зонами (каб.101,102,103);
- актовый зал оснащен мультимедийным комплексом;
- 2 спортивных зала;
- школьная библиотека;
- компьютерный класс с возможностью бесплатного доступа в Интернет, локальная сеть.
- кабинет педагога - психолога
- кабинет медицинского работника
- помещения для индивидуальных занятий, внеурочной деятельности (202,205,303)

Целью реализации основной образовательной программы начального общего образования является обеспечение планируемых результатов по достижению выпускником начальной общеобразовательной школы целевых установок, знаний, умений, навыков и компетенций, определяемых личностными, семейными, общественными, государственными потребностями и возможностями ребенка младшего школьного возраста, индивидуальными особенностями его развития и состояния здоровья.

К числу планируемых результатов освоения основной образовательной программы отнесены:

- личностные результаты – готовность и способность обучающихся к саморазвитию, сформированность мотивации к учению и познанию, ценностно-смысловые установки выпускников начальной школы, отражающие их индивидуально-личностные позиции, социальные компетентности, личностные качества; сформированность основ российской и гражданской идентичности;

- метапредметные результаты – освоенные ими универсальные учебные действия (познавательные, регулятивные и коммуникативные), составляющие основу умения учиться (функциональной грамотности);

- предметные результаты – система основополагающих элементов научного знания по каждому предмету как основа современной научной картины мира и опыт деятельности по получению нового знания, его преобразованию и применению, специфический для каждой предметной области.

В основе реализации основной образовательной программы лежит системно-деятельностный подход, который предполагает:

- ориентацию на достижение цели и основного результата образования – развитие личности обучающегося на основе освоения универсальных учебных действий, познания и освоения мира;

- опору на современные образовательные технологии деятельностного типа:
 - технологию формирования типа правильной читательской деятельности (технологию продуктивного чтения),
 - проблемно-диалогическую технологию,
 - технологию оценивания образовательных достижений (учебных успехов).

- обеспечение преемственности дошкольного, начального общего, основного и среднего (полного) общего образования.

Основная образовательная программа содержит следующие разделы:

- пояснительная записка;
- планируемые результаты освоения обучающимися основной образовательной программы начального общего образования;
- примерный учебный план;
- программа формирования универсальных учебных действий у обучающихся на ступени начального общего образования;
- программы отдельных учебных предметов, курсов;
- программа духовно-нравственного развития, воспитания обучающихся на ступени начального общего образования;
- программа формирования культуры здорового и безопасного образа жизни;
- программа коррекционной работы
- система оценки достижения планируемых результатов освоения основной образовательной программы начального общего образования.

2. ПЛАНИРУЕМЫЕ РЕЗУЛЬТАТЫ ОСВОЕНИЯ ОБУЧАЮЩИМИСЯ ООП НОО

Планируемые результаты освоения основной образовательной программы начального общего образования МБОУ СОШ №41 являются одним из важнейших механизмов реализации требований Стандарта к результатам обучающихся, освоивших основную образовательную программу.

Они представляют собой систему **обобщённых личностно ориентированных целей образования**, допускающих дальнейшее уточнение и конкретизацию, что обеспечивает определение и выявление всех составляющих планируемых результатов, подлежащих формированию и оценке.

Планируемые результаты:

- обеспечивают связь между требованиями Стандарта, образовательным процессом и системой оценки результатов освоения основной образовательной программы начального общего образования, уточняя и конкретизируя общее понимание личностных, метапредметных и предметных результатов для каждой учебной программы с учётом ведущих целевых установок их освоения, возрастной специфики обучающихся и требований, предъявляемых системой оценки;
- являются содержательной и критериальной основой для разработки программ учебных предметов, курсов, учебно-методической литературы, а также для системы оценки качества освоения обучающимися основной образовательной программы начального общего образования.

В соответствии с системно-деятельностным подходом, составляющим методологическую основу требований Стандарта, содержание планируемых результатов описывает и характеризует обобщённые способы действий с учебным материалом, позволяющие обучающимся успешно решать учебные и учебно-практические задачи, в том числе как задачи, направленные на отработку теоретических моделей и понятий, так и задачи, по возможности максимально приближенные к реальным жизненным ситуациям.

Иными словами, система планируемых результатов даёт представление о том, какими именно действиями — познавательными, личностными, регулятивными, коммуникативными, преломлёнными через специфику содержания того или иного предмета, — овладеют обучающиеся в ходе образовательного процесса. В системе планируемых результатов особо выделяется учебный материал, имеющий *опорный характер*, т. е. служащий основой для последующего обучения.

Структура планируемых результатов строится с учётом необходимости:

- определения динамики картины развития обучающихся на основе выделения достигнутого уровня развития и ближайшей перспективы — зоны ближайшего развития ребёнка;
- определения возможностей овладения учащимися учебными действиями на уровне, соответствующем зоне ближайшего развития, в отношении знаний, расширяющих и углубляющих систему опорных знаний, а также знаний и умений, являющихся подготовительными для данного предмета;
- выделения основных направлений оценочной деятельности — оценки результатов деятельности систем образования различного уровня, педагогов, обучающихся.

С этой целью в структуре планируемых результатов по каждой учебной программе (предметной, междисциплинарной) выделяются следующие **уровни описания**.

Цели - ориентиры, определяющие ведущие целевые установки и основные ожидаемые результаты изучения данной учебной программы. Их включение в структуру планируемых результатов призвано дать ответ на вопрос о смысле изучения данного предмета, его вкладе в развитие личности обучающихся. Планируемые результаты, описывающие эту группу целей, представлены в первом, общецелевом блоке,

предваряющем планируемые результаты по отдельным разделам учебной программы. Этот блок результатов описывает основной, сущностный вклад данной программы в развитие личности обучающихся, в развитие их способностей; отражает такие общие цели образования, как формирование ценностных и мировоззренческих установок, развитие интереса, формирование определённых познавательных потребностей обучающихся.

Цели, характеризующие систему учебных действий в отношении опорного учебного материала. Планируемые результаты, описывающие эту группу целей, приводятся в блоках «Выпускник научится». Они ориентируют пользователя в том, какой уровень освоения опорного учебного материала ожидается от выпускников. Критериями отбора данных результатов служат: их значимость для решения основных задач образования на данной ступени, необходимость для последующего обучения, а также потенциальная возможность их достижения большинством обучающихся, как минимум, на уровне, характеризующем исполнительскую компетентность обучающихся. Иными словами, в эту группу включается система таких знаний и учебных действий, которая, во-первых, принципиально необходима для успешного обучения в начальной и основной школе и, во-вторых, при наличии специальной целенаправленной работы учителя в принципе может быть освоена подавляющим большинством детей.

Достижение планируемых результатов этой группы выносятся на итоговую оценку, которая может осуществляться как в ходе освоения данной программы (с помощью накопительной оценки, или портфеля достижений), так и по итогам её освоения (с помощью итоговой работы). Оценка освоения опорного материала на уровне, характеризующем исполнительскую компетентность обучающихся, ведётся с помощью заданий базового уровня, а на уровне действий, соответствующих зоне ближайшего развития, — с помощью заданий повышенного уровня. Успешное выполнение обучающимися заданий базового уровня служит единственным основанием для положительного решения вопроса о возможности перехода на следующую ступень обучения.

Цели, характеризующие систему учебных действий в отношении знаний, умений, навыков, расширяющих и углубляющих опорную систему или выступающих как пропедевтика для дальнейшего изучения данного предмета. Планируемые результаты, описывающие указанную группу целей, приводятся в блоках «Выпускник получит возможность научиться» и *выделяются курсивом*. Уровень достижений, соответствующий планируемым результатам этой группы, могут продемонстрировать только отдельные обучающиеся, имеющие более высокий уровень мотивации и способностей. В повседневной практике обучения эта группа целей не отрабатывается со всеми без исключения обучающимися как в силу повышенной сложности учебных действий для обучающихся, так и в силу повышенной сложности учебного материала и/или его пропедевтического характера на данной ступени обучения. Оценка достижения этих целей ведётся преимущественно в ходе процедур, допускающих предоставление и использование исключительно неперсонифицированной информации, частично задания, ориентированные на оценку достижения этой группы планируемых результатов, могут включаться в материалы итогового контроля.

Основные цели такого включения — предоставить возможность обучающимся продемонстрировать овладение более высокими (по сравнению с базовым) уровнями достижений и выявить динамику роста численности группы наиболее подготовленных обучающихся. При этом **невыполнение обучающимися заданий, с помощью которых ведётся оценка достижения планируемых результатов этой группы, не является препятствием для перехода на следующую ступень обучения**. В ряде случаев учёт достижения планируемых результатов этой группы целесообразно вести в ходе текущего и промежуточного оценивания, а полученные результаты фиксировать посредством накопительной системы оценки (например, в форме портфеля достижений) и учитывать при определении итоговой оценки.

Подобная структура представления планируемых результатов подчёркивает тот факт, что при организации образовательного процесса, направленного на реализацию и достижение планируемых результатов, от учителя требуется использование таких педагогических технологий, которые основаны на *дифференциации требований* к подготовке обучающихся.

Стандарт устанавливает требования к результатам обучающихся, освоивших основную образовательную программу начального общего образования:

личностным, включающим готовность и способность обучающихся к саморазвитию, сформированность мотивации к обучению и познанию, ценностно-смысловые установки обучающихся, отражающие их индивидуально-личностные позиции, социальные компетенции, личностные качества; сформированность основ гражданской идентичности.

метапредметным, включающим освоенные обучающимися универсальные учебные действия (познавательные, регулятивные и коммуникативные), обеспечивающие овладение ключевыми компетенциями, составляющими основу умения учиться, и межпредметными понятиями.

предметным, включающим освоенный обучающимися в ходе изучения учебного предмета опыт специфической для данной предметной области деятельности по получению нового знания, его преобразованию и применению, а также систему основополагающих элементов научного знания, лежащих в основе современной научной картины мира.

На ступени начального общего образования устанавливаются планируемые результаты освоения:

- *междисциплинарной программы «Формирование универсальных учебных действий», а также её разделов «Чтение. Работа с текстом» и «Формирование ИКТ-компетентности учащихся»;*
- *программ по всем учебным предметам — «Русский язык», «Родной язык», «Литературное чтение», «Иностранный язык», «Математика», «Окружающий мир», «Основы духовно-нравственной культуры народов России», «Музыка», «Изобразительное искусство», «Технология», «Физическая культура».*

2.1. Формирование универсальных учебных действий

(личностные и метапредметные результаты)

В результате изучения **всех без исключения предметов** на ступени начального общего образования у выпускников будут сформированы *личностные, регулятивные, познавательные и коммуникативные* универсальные учебные действия как основа умения учиться.

В *сфере личностных универсальных учебных действий* будут сформированы внутренняя позиция обучающегося, адекватная мотивация учебной деятельности, включая учебные и познавательные мотивы, ориентация на моральные нормы и их выполнение, способность к моральной децентрации.

В *сфере регулятивных универсальных учебных действий* выпускники овладеют всеми типами учебных действий, направленных на организацию своей работы в образовательном учреждении и вне его, включая способность принимать и сохранять учебную цель и задачу, планировать её реализацию (в том числе во внутреннем плане), контролировать и оценивать свои действия, вносить соответствующие коррективы в их выполнение.

В *сфере познавательных универсальных учебных действий* выпускники научатся воспринимать и анализировать сообщения и важнейшие их компоненты — тексты, использовать знаково-символические средства, в том числе овладеют действием моделирования, а также широким спектром логических действий и операций, включая общие приёмы решения задач.

В *сфере коммуникативных универсальных учебных действий* выпускники приобретут умения учитывать позицию собеседника (партнёра), организовывать и осуществлять сотрудничество и кооперацию с учителем и сверстниками, адекватно воспринимать и передавать информацию, *отображать предметное содержание и условия деятельности в сообщениях, важнейшими компонентами которых являются тексты.*

Личностные универсальные учебные действия

У выпускника будут сформированы	<i>Выпускник получит возможность для формирования</i>
<ul style="list-style-type: none"> • ..внутренняя позиция школьника на уровне положительного отношения к школе; • ..широкая мотивационная основа учебной деятельности, включающая социальные, учебно-познавательные и внешние мотивы; • ..учебно-познавательный интерес к новому учебному материалу и способам решения новой задачи; • ..ориентация на понимание причин успеха в учебной деятельности, в том числе на самоанализ и самоконтроль результата, на анализ соответствия результатов требованиям конкретной задачи, на понимание предложений и оценок учителей, товарищей, родителей и других людей; • ..способность к самооценке на основе критериев успешности учебной деятельности; • ..основы гражданской идентичности, своей этнической принадлежности в форме осознания «Я» как члена семьи, представителя народа, гражданина России, чувства сопричастности и гордости за свою Родину, народ и историю, осознание ответственности человека за общее благополучие; • ..ориентация в нравственном содержании и смысле как собственных поступков, так и поступков окружающих людей; • ..знание основных моральных норм и ориентация на их выполнение; • ..развитие этических чувств — стыда, вины, совести как регуляторов морального поведения; • ..эмпатия как понимание чувств других 	<ul style="list-style-type: none"> • . <i>внутренней позиции обучающегося на уровне положительного отношения к образовательному учреждению, понимания необходимости учения, выраженного в преобладании учебно-познавательных мотивов и предпочтении социального способа оценки знаний;</i> • . <i>выраженной устойчивой учебно-познавательной мотивации учения;</i> • . <i>устойчивого учебно-познавательного интереса к новым общим способам решения задач;</i> • . <i>адекватного понимания причин успешности/неуспешности учебной деятельности;</i> • . <i>компетентности в реализации основ гражданской идентичности в поступках и деятельности;</i> <i>способности к решению моральных дилемм на основе учёта позиций партнёров в общении, ориентации на их мотивы и чувства, устойчивое следование в поведении моральным нормам и этическим требованиям;</i> • . <i>установки на здоровый образ жизни и реализации её в реальном поведении и поступках;</i> • . <i>осознанных устойчивых эстетических предпочтений и ориентации на искусство как значимую сферу человеческой жизни;</i> • . <i>эмпатии как осознанного понимания чувств других людей и сопереживания им, выражающихся в поступках, направленных на</i>

<p>людей и сопереживание им;</p> <ul style="list-style-type: none"> •.. установка на здоровый образ жизни; •.. основы экологической культуры: принятие ценности природного мира, готовность следовать в своей деятельности нормам природоохранного, нерасточительного, здоровьесберегающего поведения; •.. чувство прекрасного и эстетические чувства на основе знакомства с мировой и отечественной художественной культурой. 	<p><i>помощь и обеспечение благополучия.</i></p>
---	--

Регулятивные универсальные учебные действия

Выпускник научится	<i>Выпускник получит возможность научиться</i>
<p>принимать и сохранять учебную задачу;</p> <ul style="list-style-type: none"> · учитывать выделенные учителем ориентиры-действия в новом учебном материале в сотрудничестве с учителем; · планировать свои действия в соответствии с поставленной задачей и условиями её реализации, в том числе во внутреннем плане; · учитывать установленные правила в планировании и контроле способа решения; · осуществлять итоговый и пошаговый контроль по результату; · оценивать правильность выполнения действия на уровне оценки соответствия результатов требованиям данной задачи и задачной области; · адекватно воспринимать предложения и оценку учителей, товарищей, родителей и других людей; · различать способ и результат действия; · вносить необходимые коррективы в действие после его завершения на основе его оценки и учёта характера сделанных ошибок, использовать предложения и оценки для создания нового, более совершенного результата, использовать запись (фиксацию) в цифровой форме хода и результатов решения задачи. 	<ul style="list-style-type: none"> · <i>в сотрудничестве с учителем ставить новые учебные задачи;</i> · <i>преобразовывать практическую задачу в познавательную;</i> · <i>проявлять познавательную инициативу в учебном сотрудничестве;</i> · <i>самостоятельно учитывать выделенные учителем ориентиры действия в новом учебном материале;</i> · <i>осуществлять констатирующий и предвосхищающий контроль по результату и по способу действия, актуальный контроль на уровне произвольного внимания;</i> · <i>самостоятельно адекватно оценивать правильность выполнения действия и вносить необходимые коррективы в исполнение как по ходу его реализации, так и в конце действия.</i>

Познавательные универсальные учебные действия

Выпускник научится	Выпускник получит возможность научиться
<ul style="list-style-type: none"> ·осуществлять поиск необходимой информации для выполнения учебных заданий с использованием учебной литературы, энциклопедий, справочников (включая электронные, цифровые), в открытом информационном пространстве, в том числе контролируемом пространстве Интернета; ·осуществлять запись (фиксацию) выборочной информации об окружающем мире и о себе самом; ·использовать знаково-символические средства, в том числе модели (включая виртуальные) и схемы (включая концептуальные) для решения задач; ·строить сообщения в устной и письменной форме; ·ориентироваться на разнообразие способов решения задач; ·основам смыслового восприятия художественных и познавательных текстов, выделять существенную информацию из сообщений разных видов (в первую очередь текстов); ·осуществлять анализ объектов с выделением существенных и несущественных признаков; ·осуществлять синтез как составление целого из частей; ·проводить сравнение, сериацию и классификацию по заданным критериям; ·устанавливать причинно-следственные связи в изучаемом круге явлений; ·строить рассуждения в форме связи простых суждений об объекте, его строении, свойствах и связях; ·обобщать, т. е. осуществлять генерализацию и выведение общности для целого ряда или класса единичных объектов на основе выделения сущностной связи; ·осуществлять подведение под понятие на основе распознавания объектов, выделения существенных признаков и их синтеза; ·устанавливать аналогии; ·владеть рядом общих приёмов решения задач. 	<ul style="list-style-type: none"> ·осуществлять расширенный поиск информации с использованием ресурсов библиотек и Интернета; ·записывать, фиксировать информацию об окружающем мире с помощью инструментов ИКТ; ·создавать и преобразовывать модели и схемы для решения задач; ·осознанно и произвольно строить сообщения в устной и письменной форме; ·осуществлять выбор наиболее эффективных способов решения задач в зависимости от конкретных условий; ·осуществлять синтез как составление целого из частей, самостоятельно достраивая и восполняя недостающие компоненты; ·осуществлять сравнение, сериацию и классификацию, самостоятельно выбирая основания и критерии для указанных логических операций; ·строить логическое рассуждение, включающее установление причинно-следственных связей; ·произвольно и осознанно владеть общими приёмами решения задач.

Коммуникативные универсальные учебные действия

Выпускник научится	Выпускник получит возможность научиться
<ul style="list-style-type: none"> · адекватно использовать коммуникативные, прежде всего речевые, средства для решения различных коммуникативных задач, строить монологическое высказывание (в том числе сопровождая его аудиовизуальной поддержкой), владеть диалогической формой коммуникации, используя в том числе средства и инструменты ИКТ и дистанционного общения; · допускать возможность существования у людей различных точек зрения, в том числе не совпадающих с его собственной, и ориентироваться на позицию партнёра в общении и взаимодействии; · учитывать разные мнения и стремиться к координации различных позиций в сотрудничестве; · формулировать собственное мнение и позицию; · договариваться и приходить к общему решению в совместной деятельности, в том числе в ситуации столкновения интересов; · строить понятные для партнёра высказывания, учитывающие, что партнёр знает и видит, а что нет; · задавать вопросы; · контролировать действия партнёра; · использовать речь для регуляции своего действия; · адекватно использовать речевые средства для решения различных коммуникативных задач, строить монологическое высказывание, владеть диалогической формой речи. 	<ul style="list-style-type: none"> · <i>учитывать и координировать в сотрудничестве позиции других людей, отличные от собственной;</i> · <i>учитывать разные мнения и интересы и обосновывать собственную позицию;</i> · <i>понимать относительность мнений и подходов к решению проблемы;</i> · <i>аргументировать свою позицию и координировать её с позициями партнёров в сотрудничестве при выработке общего решения в совместной деятельности;</i> · <i>продуктивно содействовать разрешению конфликтов на основе учёта интересов и позиций всех участников;</i> · <i>с учётом целей коммуникации достаточно точно, последовательно и полно передавать партнёру необходимую информацию как ориентир для построения действия;</i> · <i>задавать вопросы, необходимые для организации собственной деятельности и сотрудничества с партнёром;</i> · <i>осуществлять взаимный контроль и оказывать в сотрудничестве необходимую взаимопомощь;</i> · <i>адекватно использовать речь для планирования и регуляции своей деятельности;</i> · <i>адекватно использовать речевые средства для эффективного решения разнообразных коммуникативных задач.</i>

2.2. Чтение. Работа с текстом

(метапредметные результаты)

В результате изучения **всех без исключения учебных предметов** на ступени начального общего образования выпускники приобретут первичные навыки работы с содержащейся в текстах информацией в процессе чтения соответствующих возрасту литературных, учебных, научно-познавательных текстов, инструкций. Выпускники научатся осознанно читать тексты с целью удовлетворения познавательного интереса, освоения и использования информации. Выпускники овладеют элементарными навыками

чтения информации, представленной в наглядно-символической форме, приобретут опыт работы с текстами, содержащими рисунки, таблицы, диаграммы, схемы.

У выпускников будут развиты такие читательские действия, как поиск информации, выделение нужной для решения практической или учебной задачи информации, систематизация, сопоставление, анализ и обобщение имеющихся в тексте идей и информации, их интерпретация и преобразование. Обучающиеся смогут использовать полученную из разного вида текстов информацию для установления несложных причинно-следственных связей и зависимостей, объяснения, обоснования утверждений, а также принятия решений в простых учебных и практических ситуациях.

Выпускники получают возможность научиться самостоятельно организовывать поиск информации. Они приобретут первичный опыт критического отношения к получаемой информации, сопоставления её с информацией из других источников и имеющимся жизненным опытом.

2.2.1. Работа с текстом: поиск информации и понимание прочитанного.

Выпускник научится (базовый уровень)	<i>Выпускник получит возможность научиться (повышенный уровень)</i>
<ul style="list-style-type: none"> · находить в тексте конкретные сведения, факты, заданные в явном виде; · определять тему и главную мысль текста; · делить тексты на смысловые части, составлять план текста; · вычленять содержащиеся в тексте основные события и устанавливать их последовательность; упорядочивать информацию по заданному основанию; · сравнивать между собой объекты, описанные в тексте, выделяя два-три существенных признака; · понимать информацию, представленную в неявном виде (например, находить в тексте несколько примеров, доказывающих приведённое утверждение; характеризовать явление по его описанию; выделять общий признак группы элементов); · понимать информацию, представленную разными способами: словесно, в виде таблицы, схемы, диаграммы; · понимать текст, опираясь не только на содержащуюся в нём информацию, но и на жанр, структуру, выразительные средства текста; · использовать различные виды чтения: ознакомительное, изучающее, поисковое, выбирать нужный вид чтения в соответствии с целью чтения; · ориентироваться в 	<ul style="list-style-type: none"> · использовать формальные элементы текста (например, подзаголовки, сноски) для поиска нужной информации; · работать с несколькими источниками информации; · сопоставлять информацию, полученную из нескольких источников.

соответствующих возрасту словарях и справочниках.	
---	--

2.2.2. Работа с текстом: преобразование и интерпретация информации

<ul style="list-style-type: none"> · пересказывать текст подробно и сжато, устно и письменно; · соотносить факты с общей идеей текста, устанавливать простые связи, не показанные в тексте напрямую; · формулировать несложные выводы, основываясь на тексте; находить аргументы, подтверждающие вывод; · сопоставлять и обобщать содержащуюся в разных частях текста информацию; · составлять на основании текста небольшое монологическое высказывание, отвечая на поставленный вопрос. 	<ul style="list-style-type: none"> · <i>делать выписки из прочитанных текстов с учётом цели их дальнейшего использования;</i> · <i>составлять небольшие письменные аннотации к тексту, отзывы о прочитанном.</i>
--	--

2.2.3. Работа с текстом: оценка информации.

<ul style="list-style-type: none"> · высказывать оценочные суждения и свою точку зрения о прочитанном тексте; · оценивать содержание, языковые особенности и структуру текста; определять место и роль иллюстративного ряда в тексте; · на основе имеющихся знаний, жизненного опыта подвергать сомнению достоверность прочитанного, обнаруживать недостоверность получаемых сведений, пробелы в информации и находить пути восполнения этих пробелов; · участвовать в учебном диалоге при обсуждении прочитанного или прослушанного текста 	<ul style="list-style-type: none"> · <i>сопоставлять различные точки зрения;</i> · <i>соотносить позицию автора с собственной точкой зрения;</i> · <i>в процессе работы с одним или несколькими источниками выявлять достоверную (противоречивую) информацию.</i>
---	--

2.3. Формирование ИКТ-компетентности обучающихся через внеурочную деятельность

(метапредметные результаты)

На ступени начального общего образования начинается формирование навыков, необходимых для жизни и работы в современном высокотехнологичном обществе.

Через внеурочную деятельность, а так же на уроках технологии, занятия кружка «Информатика» обучающиеся познакомятся с различными средствами ИКТ; осознают возможности различных средств ИКТ для использования в обучении, развития собственной познавательной деятельности и общей культуры.

Обучающиеся приобретут первичные навыки обработки и поиска информации при помощи средств ИКТ.

Выпускники научатся оценивать потребность в дополнительной информации для решения учебных задач и самостоятельной познавательной деятельности; определять

возможные источники её получения; критически относиться к информации и к выбору источника информации.

В результате использования средств и инструментов ИКТ и ИКТ-ресурсов для решения разнообразных учебно-познавательных и учебно-практических задач, охватывающих содержание всех изучаемых предметов, у обучающихся будут формироваться и развиваться необходимые универсальные учебные действия и специальные учебные умения, что заложит основу успешной учебной деятельности в средней и старшей школе.

Выпускник научится:	Выпускник получит возможность научиться:
2.3.1. Знакомство со средствами ИКТ, гигиена работы с компьютером	
<ul style="list-style-type: none"> · использовать безопасные для органов зрения, нервной системы, опорно-двигательного аппарата, эргономичные приёмы работы с компьютером и другими средствами ИКТ; выполнять компенсирующие физические упражнения (минизарядку); · организовывать систему папок для хранения собственной информации в компьютере. 	
2.3.2. Технология ввода информации в компьютер	
<ul style="list-style-type: none"> · вводить информацию в компьютер, сохранять полученную информацию; · владеть компьютерным письмом на русском языке. 	<ul style="list-style-type: none"> · сканировать рисунки и тексты.
2.3.3. Обработка и поиск информации	
<ul style="list-style-type: none"> · пользоваться основными функциями стандартного текстового редактора, следовать основным правилам оформления текста; использовать полуавтоматический орфографический контроль; · искать информацию в соответствующих возрасту цифровых словарях и справочниках, базах данных, контролируемом Интернете, системе поиска внутри компьютера; составлять список используемых информационных источников; · заполнять учебные базы данных. 	<ul style="list-style-type: none"> · грамотно формулировать запросы при поиске в Интернете и базах данных, оценивать, интерпретировать и сохранять найденную информацию; · критически относиться к информации и к выбору источника информации.
2.3.4. Создание, представление и передача сообщений	
<ul style="list-style-type: none"> · создавать текстовые сообщения с использованием средств ИКТ: редактировать, оформлять и сохранять их; · готовить и проводить презентацию перед небольшой аудиторией. 	<ul style="list-style-type: none"> · представлять данные. · создавать изображения, пользуясь графическими возможностями компьютера; составлять новое изображение из готовых фрагментов.;
2.3.5. Планирование деятельности, управление и организация	
<ul style="list-style-type: none"> · планировать несложные исследования объектов и процессов внешнего мира. 	<ul style="list-style-type: none"> · проектировать несложные объекты и процессы реального мира, своей собственной деятельности и деятельности

	<i>группы;</i> <i>· моделировать объекты и процессы реального мира.</i>
--	--

2.4. Русский язык

В результате изучения курса «Русский язык» обучающиеся на ступени начального общего образования научатся осознавать язык как основное средство человеческого общения и явление национальной культуры, у них начнёт формироваться позитивное эмоционально-ценностное отношение к русскому и родному языкам, стремление к их грамотному использованию. Русский язык и родной язык станут для учеников основой всего процесса обучения, средством развития их мышления, воображения, интеллектуальных и творческих способностей.

В процессе изучения русского языка обучающиеся получают возможность реализовать в устном и письменном общении (в том числе с использованием средств ИКТ) потребность в творческом самовыражении, научатся использовать язык с целью поиска необходимой информации в различных источниках для выполнения учебных заданий.

У выпускников, освоивших основную образовательную программу начального общего образования, будет сформировано отношение к правильной устной и письменной речи как показателям общей культуры человека. Они получают начальные представления о нормах русского и родного литературного языка (орфоэпических, лексических, грамматических) и правилах речевого этикета, научатся ориентироваться в целях, задачах, средствах и условиях общения, что станет основой выбора адекватных языковых средств для успешного решения коммуникативной задачи при составлении несложных устных монологических высказываний и письменных текстов. У них будут сформированы коммуникативные учебные действия, необходимые для успешного участия в диалоге: ориентация на позицию партнёра, учёт различных мнений и координация различных позиций в сотрудничестве, стремление к более точному выражению собственного мнения и позиции, умение задавать вопросы.

Выпускник на ступени начального общего образования:

- научится осознавать безошибочное письмо как одно из проявлений собственного уровня культуры;
- сможет применять орфографические правила и правила постановки знаков препинания (в объёме изученного) при записи собственных и предложенных текстов, овладеет умением проверять написанное;
- получит первоначальные представления о системе и структуре русского и родного языков: познакомится с разделами изучения языка — фонетикой и графикой, лексикой, словообразованием (морфемикой), морфологией и синтаксисом; в объёме содержания курса научится находить, характеризовать, сравнивать, классифицировать такие языковые единицы, как звук, буква, часть слова, часть речи, член предложения, простое предложение, что послужит основой для дальнейшего формирования общеучебных, логических и познавательных (символично-моделирующих) универсальных учебных действий с языковыми единицами.

В результате изучения курса русского языка у выпускников, освоивших основную образовательную программу начального общего образования, будет сформирован учебно-познавательный интерес к новому учебному материалу по русскому языку и способам решения новой языковой задачи, что заложит основы успешной учебной деятельности при продолжении изучения курса русского языка на следующей ступени образования.

Содержательная линия «Система языка»

Выпускник научится (базовый уровень)	<i>Выпускник получит возможность научиться</i>
---	--

<i>(повышенный уровень)</i>	
<i>Раздел «Фонетика и графика»</i>	
<ul style="list-style-type: none"> · различать звуки и буквы; · характеризовать звуки русского языка: гласные ударные/безударные; согласные твёрдые/мягкие, парные/непарные твёрдые и мягкие; согласные звонкие/глухие, парные/непарные звонкие и глухие; · знать последовательность букв в русском алфавите, пользоваться алфавитом для упорядочивания слов и поиска нужной информации. 	<ul style="list-style-type: none"> · проводить фонетико-графический (звукобуквенный) разбор слова самостоятельно по предложенному в учебнике алгоритму, · оценивать правильность проведения фонетико-графического (звукобуквенного) разбора слов.
<i>Раздел «Орфоэпия»</i>	
	<ul style="list-style-type: none"> · соблюдать нормы русского и родного литературного языка в собственной речи и оценивать соблюдение этих норм в речи собеседников (в объёме представленного в учебнике материала); · находить при сомнении в правильности постановки ударения или произношения слова ответ самостоятельно (по словарю учебника) либо обращаться за помощью к учителю, родителям и др.
<i>Раздел «Состав слова (морфемика)»</i>	
<ul style="list-style-type: none"> · различать изменяемые и неизменяемые слова; · различать родственные (однокоренные) слова и формы слова; · находить в словах окончание, корень, приставку, суффикс. 	<ul style="list-style-type: none"> · разбирать по составу слова с однозначно выделяемыми морфемами в соответствии с предложенным в учебнике алгоритмом, · оценивать правильность проведения разбора слова по составу.
<i>Раздел «Лексика»</i>	
<ul style="list-style-type: none"> · выявлять слова, значение которых требует уточнения; · определять значение слова по тексту или уточнять с помощью толкового словаря. 	<ul style="list-style-type: none"> · подбирать синонимы для устранения повторов в тексте; · подбирать антонимы для точной характеристики предметов при их сравнении; · различать употребление в тексте слов в прямом и переносном значении (простые случаи); · оценивать уместность использования слов в тексте; · выбирать слова из ряда предложенных для успешного решения коммуникативной задачи.
<i>Раздел «Морфология»</i>	
<ul style="list-style-type: none"> · определять грамматические признаки имён существительных — род, число, падеж, склонение; · определять грамматические 	<ul style="list-style-type: none"> · проводить морфологический разбор имён существительных, имён прилагательных, глаголов по предложенному в учебнике алгоритму;

<p>признаки имён прилагательных — род, число, падеж;</p> <ul style="list-style-type: none"> · определять грамматические признаки глаголов — число, время, род (в прошедшем времени), лицо (в настоящем и будущем времени), спряжение. 	<p><i>оценивать правильность проведения морфологического разбора;</i></p> <ul style="list-style-type: none"> · <i>находить в тексте такие части речи, как личные местоимения и наречия, предлоги вместе с существительными и личными местоимениями, к которым они относятся, союзы и, а, но, частицу не при глаголах.</i>
<i>Раздел «Синтаксис»</i>	
<ul style="list-style-type: none"> · различать предложение, словосочетание, слово; · устанавливать при помощи смысловых вопросов связь между словами в словосочетании и предложении; · классифицировать предложения по цели высказывания, находить повествовательные/ побудительные/ вопросительные предложения; · определять восклицательную/ невосклицательную интонацию предложения; · находить главные и второстепенные (без деления на виды) члены предложения; · выделять предложения с однородными членами. 	<ul style="list-style-type: none"> · <i>различать второстепенные члены предложения — определения, дополнения, обстоятельства;</i> · <i>выполнять в соответствии с предложенным в учебнике алгоритмом разбор простого предложения (по членам предложения, синтаксический), оценивать правильность разбора;</i> · <i>различать простые и сложные предложения.</i>

Содержательная линия «Орфография и пунктуация»

<p>Выпускник научится (базовый уровень)</p>	<p><i>Выпускник получит возможность научиться (повышенный уровень)</i></p>
<ul style="list-style-type: none"> · применять правила правописания (в объёме содержания курса); · определять (уточнять) написание слова по орфографическому словарю; · безошибочно списывать текст объёмом 80—90 слов; · писать под диктовку тексты объёмом 75—80 слов в соответствии с изученными правилами правописания; · проверять собственный и предложенный текст, находить и исправлять орфографические и пунктуационные ошибки. 	<ul style="list-style-type: none"> · <i>осознавать место возможного возникновения орфографической ошибки;</i> · <i>подбирать примеры с определённой орфограммой;</i> · <i>при составлении собственных текстов перефразировать записываемое, чтобы избежать орфографических и пунктуационных ошибок;</i> · <i>при работе над ошибками осознавать причины появления ошибки и определять способы действий, помогающих предотвратить её в последующих письменных работах</i>

Содержательная линия «Развитие речи»

<p>Выпускник научится (базовый уровень)</p>	<p><i>Выпускник получит возможность научиться (повышенный уровень)</i></p>
<ul style="list-style-type: none"> · оценивать правильность (уместность) выбора языковых и неязыковых средств устного общения на уроке, в школе, в быту, со знакомыми и 	<ul style="list-style-type: none"> · <i>создавать тексты по предложенному заголовку;</i> · <i>подробно или выборочно пересказывать текст;</i>

<p>незнакомыми, с людьми разного возраста;</p> <ul style="list-style-type: none"> ·соблюдать в повседневной жизни нормы речевого этикета и правила устного общения (умение слышать, точно реагировать на реплики, поддерживать разговор); ·выражать собственное мнение, аргументировать его с учётом ситуации общения; ·самостоятельно озаглавливать текст; ·составлять план текста; ·сочинять письма, поздравительные открытки, записки и другие небольшие тексты для конкретных ситуаций общения. 	<ul style="list-style-type: none"> ·пересказывать текст от другого лица; ·составлять устный рассказ на определённую тему с использованием разных типов речи: описание, повествование, рассуждение; ·анализировать и корректировать тексты с нарушенным порядком предложений, находить в тексте смысловые пропуски; ·корректировать тексты, в которых допущены нарушения культуры речи; ·анализировать последовательность собственных действий при работе над изложениями и сочинениями и соотносить их с разработанным алгоритмом; оценивать правильность выполнения учебной задачи: соотносить собственный текст с исходным (для изложений) и с назначением, задачами, условиями общения (для самостоятельно создаваемых текстов); ·соблюдать нормы речевого взаимодействия при интерактивном общении (sms-сообщения, электронная почта, Интернет и другие виды и способы связи).
--	--

2.5. Родной язык (осетинский)

Выпускник научится (базовый уровень)	Выпускник получит возможность научиться (повышенный уровень)
Умения	
<p>Говорение</p> <p>Выпускник научится:</p> <ul style="list-style-type: none"> – здороваться и прощаться с ровесниками и со старшими; – выражать просьбу, благодарность, приглашения, поздравления с праздником; – выражать несогласие, негодование, чувство стыда и раскаяния; – представлять себя, одноклассников, друзей, 	<p>Выпускник получит возможность научиться:</p> <ul style="list-style-type: none"> -Выражать предположения, сомнения, используя вопросительные предложения без вопросительного слова. -Вести беседу на заданную тему. -Утвердительно отвечать на вопросы, используя все основные типы простого предложения. -Возражать, используя отрицательные

<p>знакомых, семью, родственников;</p> <p>– описывать свой город, дом, старинное осетинское жилье, одежду, оружие, домашнюю утварь далеких предков, родной край;</p> <p>– рассказывать о любимых занятиях, о будущей профессии, о национальных блюдах, о своих предпочтениях;</p> <p>– рассказывать об изменениях в природе по временам года;</p> <p>– разыгрывать различные сценки на осетинском языке, петь и танцевать национальные песни, танцы.</p>	<p><i>предложения.</i></p> <p><i>-Вести диалог-обмен мнениями.</i></p> <p><i>-Вести ритуализированный (этикетный) диалог.</i></p> <p><i>-Целенаправленно вести диалог-расспрос типа интервью (с опорой на образец).</i></p> <p><i>-Вести двусторонний диалог-расспрос, попеременно переходя с позиции сообщающего на позицию спрашивающего.</i></p> <p><i>-Выражать мнение, оценочное суждение, эмоции</i></p> <p><i>-Сделать краткое сообщение о себе, о друге, доме, семье, школе, о своем городе, о своих занятиях, увлечениях, о родном крае.</i></p> <p><i>-Описать картину, собственный рисунок.</i></p> <p><i>-Описать погоду в различные времена года.</i></p> <p><i>-Пересказывать содержание небольших по объему текстов.</i></p> <p><i>-Выражать свое отношение к прочитанному.</i></p> <p><i>-Соотнести рисунки с текстом.</i></p> <p><i>-Располагать отдельные части текста в последовательности, соответствующей прочитанному тексту.</i></p> <p><i>-Рассказывать о далеких наших предках, об их древнем жилье и о национальных блюдах.</i></p> <p><i>-Выражать свои мысли об этикетном поведении в разных ситуациях.</i></p> <p><i>-Рассказывать о жизни и творчестве великого осетинского поэта и художника – Коста Хетагурова.</i></p>
<p><i>Аудирование</i></p> <p>Выпускник научится:</p>	<p>Выпускник получит возможность научиться:</p>

<ul style="list-style-type: none"> • понимать на слух речь учителя и одноклассников при непосредственном общении и вербально/невербально реагировать на услышанное; • воспринимать на слух в аудиозаписи основное содержание небольших сообщений, рассказов, сказок, построенных на знакомом языковом материале. 	<ul style="list-style-type: none"> • <i>воспринимать на слух аудиотекст и полностью понимать содержащуюся в нем информацию;</i> • <i>использовать контекстуальную или языковую догадку при восприятии на слух текстов, содержащих некоторые незнакомые слова.</i>
<p>Чтение</p> <p>Выпускник научится:</p> <ul style="list-style-type: none"> – правильно произносить и читать слова со специфичными звуками родного языка; – пересказывать содержание прочитанного текста; – давать характеристику главным героям прочитанного произведения; – догадываться о значении отдельных незнакомых слов по сходству с русским и иностранными языками, по контексту; – прогнозировать и определять тему, основную мысль по заголовку и иллюстрациям; – делить текст на смысловые части и составлять план; – составлять связные тексты по данной теме, наблюдениям, по картинам; – читать осознанно, правильно, выразительно, целыми словами, с соблюдением основных средств выразительности (пауз, логических ударений и темпа чтения). 	<p><i>Выпускник получит возможность научиться:</i></p> <ul style="list-style-type: none"> -<i>Правильно произносить и читать слова с кавказскими буквами и звуками.</i> -<i>Узнавать разновидности текста: стихотворение, сказка, рассказ, легенда, сказание.</i> -<i>Прогнозировать содержание текста по заголовку.</i> -<i>Делить текст на части и составлять по нему план.</i> -<i>Прогнозировать продолжение или конец событий на основе их начала.</i> -<i>Составлять из групп слов предложения.</i> -<i>Расставлять предложения по порядку, чтобы получился связный текст.</i> -<i>Соотносить рисунки с текстом.</i> -<i>Располагать отдельные части текста в последовательности, чтобы соответствовали прочитанному тексту</i>
<p>Письмо:</p> <p>Выпускник научится:</p> <ul style="list-style-type: none"> – орфографически правильно писать, ставить знаки препинания в пределах изученных правил; 	<p><i>Выпускник получит возможность научиться:</i></p> <ul style="list-style-type: none"> • <i>в письменной форме кратко отвечать на вопросы к тексту;</i> • <i>составлять рассказ в письменной форме по</i>

<p>– составлять и писать из групп слов целые предложения;</p> <p>– писать словарные диктанты (7–9 слов), обучающие и контрольные диктанты объемом в 40–45 слов;</p> <p>– писать небольшие рассказы по картинам, о природе по временам года, о детских играх, об увлечениях, об отдыхе, о каникулах, о будущих профессиях;</p> <p>– составлять небольшие сочинения, связанные с трудом людей, о природе, о жизни наших далеких предков, о праздниках.</p>	<p><i>плану/ключевым словам;</i></p> <ul style="list-style-type: none"> • <i>писать с опорой на образец поздравления, короткие диктанты.</i>
<p><i>Языковые средства и навыки оперирования ими</i></p>	
<p><i>Графика, каллиграфия, орфография</i></p> <p>Выпускник научится:</p> <ul style="list-style-type: none"> • воспроизводить графически и каллиграфически корректно все буквы осетинского алфавита (полупечатное написание букв, буквосочетаний, слов); • пользоваться осетинским алфавитом, знать последовательность букв в нём; <ul style="list-style-type: none"> • списывать текст; • восстанавливать слово в соответствии с решаемой учебной задачей; • применять основные правила чтения и орфографии, читать и писать изученные слова осетинского языка. 	<p><i>Выпускник получит возможность научиться:</i></p> <ul style="list-style-type: none"> • <i>сравнивать и анализировать буквосочетания осетинского языка</i> • <i>группировать слова в соответствии с изученными правилами чтения;</i> • <i>уточнять написание слова по словарю;</i> <ul style="list-style-type: none"> • <i>использовать экранный перевод отдельных слов (с русского на осетинский и обратно).</i>

<p><i>Фонетическая сторона речи</i></p> <p>Выпускник научится:</p> <ul style="list-style-type: none"> • различать на слух и адекватно произносить все звуки осетинского языка, соблюдая нормы произношения звуков; • соблюдать правильное ударение в изолированном слове, фразе; • различать коммуникативные типы предложений по интонации; • корректно произносить предложения с точки зрения их ритмико-интонационных особенностей. 	<p><i>Выпускник получит возможность научиться:</i></p> <p><i>-Произносить и воспринимать на слух все звуки и звукосочетания осетинского языка.</i></p> <p><i>-Правильно произносить кавказские звуки.</i></p> <p><i>-Членить предложения на смысловые группы.</i></p> <p><i>-Соблюдать интонации основных коммуникативных типов предложения: повествовательного, вопросительного (с вопросительным словом и без него), побудительного.</i></p>
<p><i>Лексическая сторона речи</i></p> <p>Выпускник научится:</p> <ul style="list-style-type: none"> • узнавать в письменном и устном тексте изученные лексические единицы, в том числе словосочетания, в пределах тематики на ступени начального общего образования; • восстанавливать текст в соответствии с решаемой учебной задачей; • оперировать в процессе общения активной лексикой в соответствии с коммуникативной задачей. 	<p><i>Выпускник получит возможность научиться:</i></p> <ul style="list-style-type: none"> • <i>узнавать простые словообразовательные элементы;</i> • <i>опираться на языковую догадку в процессе чтения и аудирования</i>
<p><i>Грамматическая сторона речи</i></p> <p>Выпускник научится:</p> <ul style="list-style-type: none"> • распознавать и употреблять в речи основные коммуникативные типы предложений; • Утвердительные и отрицательные 	<p><i>Выпускник получит возможность научиться:</i></p> <p><i>-Основные коммуникативные типы простого предложения. Утвердительные и отрицательные предложения. Общие и специальные вопросы. Побудительные предложения.</i></p>

<p>предложения. Общие и специальные вопросы. Побудительные предложения. Вопросительные слова: чи, цы, кæм, кæдæм, цæмæн, кæй, цавæр.</p> <ul style="list-style-type: none"> • распознавать в тексте и употреблять в речи изученные части речи: существительные в единственном и множественном числе; глаголы настоящего, прошедшего и будущего времени. -Глагол- связка в единственном (у) и множественном числе (сты). Спряжения глаголов. -Личные (мæнæ, уæртæ), притяжательные (мæ, дæ, йæ) указательные местоимения; -Прилагательные в положительной, сравнительной и превосходной степенях; -Количественные и порядковые числительные -Наиболее употребительные предлоги для выражения временных и пространственных отношений. 	<ul style="list-style-type: none"> - <i>Образование сложных слов</i> - <i>Главные и второстепенные члены предложения.</i> - <i>Имя существительное. Существительные в единственном и множественном числе. Различные типы образования множественного числа. Склонение имен существительных в единственном и множественном числах. Падежи имен существительных: именительный (номон хауæн), родительный (гуырынон хауæн), дательный (дæттынон хауæн), отложительный (иртæстон хауæн), направительный (арæзтон хауæн), внешнеместный (æддагбынатон хауæн), союзный (цæдисон хауæн), уподобительный (хуызæнон хауæн).</i> - <i>Имя прилагательное. Изменение имен прилагательных по числам.</i> <ul style="list-style-type: none"> - <i>Глагол. Глагол-связка в единственном (у) и множественном (сты) числе. Спряжение глаголов в настоящем, прошедшем, будущем времени.</i> - <i>Местоимение. Местоимения личные (единственного и множественного числа), указательные (мæнæ, уæртæ), притяжательные (мæ, дæ, йæ, нæ, уæ, сæ). Склонение местоимений.</i> - <i>Имя числительное. Количественные числительные до 100. Порядковые числительные. Разделительные числительные. Дробные числительные. Простые, сложные и составные числительные.</i>
---	--

2.6. Литературное чтение.

Выпускники начальной школы осознают значимость чтения для своего дальнейшего развития и для успешного обучения по другим предметам. У них будет формироваться потребность в систематическом чтении как средстве познания мира и самого себя. Младшие школьники полюбят чтение художественных произведений, которые помогут им сформировать собственную позицию в жизни, расширят кругозор.

Учащиеся получат возможность познакомиться с культурно-историческим наследием России и общечеловеческими ценностями.

Младшие школьники будут учиться полноценно воспринимать художественную литературу, эмоционально отзываться на прочитанное, высказывать свою точку зрения и уважать мнение собеседника. Они получат возможность воспринимать художественное произведение как особый вид искусства, соотносить его с другими видами искусства, познакомиться с некоторыми коммуникативными и эстетическими возможностями родного языка, используемыми в художественных произведениях.

К концу обучения в начальной школе будет обеспечена готовность детей к дальнейшему обучению, достигнут необходимый уровень читательской компетентности, речевого развития, сформированы универсальные действия, отражающие учебную самостоятельность и познавательные интересы.

Выпускники овладеют техникой чтения, приёмами понимания прочитанного и прослушанного произведения, элементарными приёмами анализа, интерпретации и преобразования художественных, научно-популярных и учебных текстов. Научатся самостоятельно выбирать интересующую литературу, пользоваться словарями и справочниками, осознают себя как грамотных читателей, способных к творческой деятельности.

Школьники научатся вести диалог в различных коммуникативных ситуациях, соблюдая правила речевого этикета, участвовать в обсуждении прослушанного (прочитанного) произведения. Они будут составлять несложные монологические высказывания о произведении (героях, событиях); устно передавать содержание текста по плану; составлять небольшие тексты повествовательного характера с элементами рассуждения и описания. Выпускники научатся декламировать (читать наизусть) стихотворные произведения. Они получат возможность научиться выступать перед знакомой аудиторией (сверстников, родителей, педагогов) с небольшими сообщениями, используя иллюстративный ряд (плакаты, презентацию).

Выпускники начальной школы приобретут первичные умения работы с учебной и научно-популярной литературой, будут находить и использовать информацию для практической работы.

Выпускники овладеют основами коммуникативной деятельности, на практическом уровне осознают значимость работы в группе и освоят правила групповой работы.

Виды речевой и читательской деятельности

Выпускник научится (базовый уровень)	Выпускник получит возможность научиться (повышенный уровень)
<ul style="list-style-type: none"> ·осознавать значимость чтения для дальнейшего обучения, саморазвития; ·воспринимать чтение как источник эстетического, нравственного, познавательного опыта; понимать цель чтения: удовлетворение читательского интереса и приобретение опыта чтения, поиск фактов и суждений, аргументации, 	<ul style="list-style-type: none"> ·воспринимать художественную литературу как вид искусства; ·предвосхищать содержание текста по заголовку и с опорой на предыдущий опыт; ·выделять не только главную, но и избыточную информацию; ·осмысливать эстетические и

<p>иной информации;</p> <ul style="list-style-type: none"> ·читать со скоростью, позволяющей понимать смысл прочитанного; ·различать на практическом уровне виды текстов (художественный, учебный, справочный), опираясь на особенности каждого вида текста; ·читать (вслух) выразительно доступные для данного возраста прозаические произведения и декламировать стихотворные произведения после предварительной подготовки; ·использовать различные виды чтения: ознакомительное, поисковое, выборочное; выбирать нужный вид чтения в соответствии с целью чтения; ·ориентироваться в содержании художественного, учебного и научно-популярного текста, понимать его смысл (при чтении вслух и про себя, при прослушивании): определять главную мысль и героев произведения; тему и подтемы (микротемы); основные события и устанавливать их последовательность; выбирать из текста или подбирать заголовок, соответствующий содержанию и общему смыслу текста; отвечать на вопросы и задавать вопросы по содержанию произведения; ·находить в тексте требуемую информацию (конкретные сведения, факты, заданные в явном виде); ·использовать простейшие приёмы анализа различных видов текстов (делить текст на части, озаглавливать их; составлять простой план; устанавливать взаимосвязь между событиями, поступками героев, явлениями, фактам и, опираясь на содержание текста; находить средства выразительности: сравнение, олицетворение, метафору, эпитет (не называя термины), определяющие отношение автора к герою, событию; ·использовать различные формы интерпретации содержания текстов (формулировать, основываясь на тексте, простые выводы; понимать текст, опираясь не только на содержащуюся в нём информацию, но и на жанр, структуру, язык; пояснять прямое и переносное значение слова, его многозначность с опорой на контекст, целенаправленно пополнять на этой основе свой активный 	<p><i>нравственные ценности художественного текста и высказывать суждение;</i></p> <ul style="list-style-type: none"> ·<i>определять авторскую позицию и высказывать отношение к герою и его поступкам;</i> ·<i>отмечать изменения своего эмоционального состояния в процессе чтения литературного произведения;</i> ·<i>оформлять свою мысль в монологическое речевое высказывание небольшого объёма (повествование, описание, рассуждение): с опорой на авторский текст, по предложенной теме или отвечая на вопрос;</i> ·<i>высказывать эстетическое и нравственно-этическое суждение и подтверждать высказанное суждение примерами из текста;</i> ·<i>делать выписки из прочитанных текстов для дальнейшего практического использования.</i>
--	---

<p>словарный запас; устанавливать связи, отношения, не высказанные в тексте напрямую, например соотносить ситуацию и поступки героев, объяснять (пояснять) поступки героев, соотнося их с содержанием текста);</p> <ul style="list-style-type: none"> · ориентироваться в нравственном содержании прочитанного, самостоятельно делать выводы, соотносить поступки героев с нравственными нормами; · передавать содержание прочитанного или прослушанного с учётом специфики научно-познавательного, учебного и художественного текстов в виде пересказа (полного, краткого или выборочного); · участвовать в обсуждении прослушанного/прочитанного текста (задавать вопросы, высказывать и обосновывать собственное мнение, соблюдать правила речевого этикета), опираясь на текст или собственный опыт. 	
---	--

Круг детского чтения

Выпускник научится (базовый уровень)	Выпускник получит возможность научиться (повышенный уровень)
<ul style="list-style-type: none"> · ориентироваться в книге по названию, оглавлению, отличать сборник произведений от авторской книги; · самостоятельно и целенаправленно осуществлять выбор книги в библиотеке по заданной тематике, по собственному желанию; · составлять краткую аннотацию (автор, название, тема книги, рекомендации к чтению) на литературное произведение по заданному образцу; · пользоваться алфавитным каталогом, самостоятельно пользоваться соответствующими возрасту словарями и справочной литературой. 	<ul style="list-style-type: none"> · ориентироваться в мире детской литературы на основе знакомства с выдающимися произведениями классической и современной отечественной и зарубежной литературы; · определять предпочтительный круг чтения, исходя из собственных интересов и познавательных потребностей; · писать отзыв о прочитанной книге; · работать с тематическим каталогом; · работать с детской периодикой.

Литературоведческая пропедевтика

Выпускник научится (базовый уровень)	Выпускник получит возможность научиться (повышенный уровень)
<ul style="list-style-type: none"> · сравнивать, сопоставлять художественные произведения разных жанров, выделяя два-три существенных признака (отличать прозаический текст от стихотворного; распознавать особенности 	<ul style="list-style-type: none"> · сравнивать, сопоставлять различные виды текстов, используя ряд литературоведческих понятий (фольклорная и авторская литература, структура текста, герой, автор) и

построения фольклорных форм: сказки, загадки, пословицы).	<i>средств художественной выразительности (сравнение, олицетворение, метафора, эпитет¹);</i> <i>·создавать прозаический или поэтический текст по аналогии на основе авторского текста, используя средства художественной выразительности (в том числе из текста).</i>
---	---

Творческая деятельность

Выпускник научится (базовый уровень)	Выпускник получит возможность научиться (повышенный уровень)
<ul style="list-style-type: none"> ·читать по ролям литературное произведение; ·создавать текст на основе интерпретации художественного произведения, репродукций картин художников, по серии иллюстраций к произведению или на основе личного опыта; ·реконструировать текст, используя различные способы работы с «деформированным» текстом: восстанавливать последовательность событий, причинно-следственные связи. 	<ul style="list-style-type: none"> ·творчески пересказывать текст (от лица героя, от автора), дополнять текст; ·создавать иллюстрации по содержанию произведения; ·работать в группе, создавая инсценировки по произведению, сценарии, проекты; ·создавать собственный текст (повествование—по аналогии, рассуждение – развёрнутый ответ на вопрос; описание – характеристика героя).

2.8. Математика

В результате изучения курса математики, обучающиеся на ступени начального общего образования:

- научатся использовать начальные математические знания для описания окружающих предметов, процессов, явлений, оценки количественных и пространственных отношений;
- овладеют основами логического и алгоритмического мышления, пространственного воображения и математической речи, приобретут необходимые вычислительные навыки;
- научатся применять математические знания и представления для решения учебных задач, приобретут начальный опыт применения математических знаний в повседневных ситуациях;
- получат представление о числе как результате счёта и измерения, о десятичном принципе записи чисел; научатся выполнять устно и письменно арифметические действия с числами; находить неизвестный компонент арифметического действия; составлять числовое выражение и находить его значение; накопят опыт решения текстовых задач;
- познакомятся с простейшими геометрическими формами, научатся распознавать, называть и изображать геометрические фигуры, овладеют способами измерения длин и площадей;
- приобретут в ходе работы с таблицами и диаграммами важные для практико-ориентированной математической деятельности умения, связанные с представлением, анализом и интерпретацией данных; смогут научиться извлекать необходимые данные из таблиц и диаграмм, заполнять готовые формы, объяснять,

сравнивать и обобщать информацию, делать выводы и прогнозы.

Числа и величины

Выпускник научится (базовый уровень)	Выпускник получит возможность научиться (повышенный уровень)
<ul style="list-style-type: none"> · читать, записывать, сравнивать, упорядочивать числа от нуля до миллиона; · устанавливать закономерность — правило, по которому составлена числовая последовательность, и составлять последовательность по заданному или самостоятельно выбранному правилу (увеличение/уменьшение числа на несколько единиц, увеличение/уменьшение числа в несколько раз); · группировать числа по заданному или самостоятельно установленному признаку; · читать, записывать и сравнивать величины (массу, время, длину, площадь, скорость), используя основные единицы измерения величин и соотношения между ними (килограмм — грамм; час — минута, минута — секунда; километр — метр, метр — дециметр, дециметр — сантиметр, метр — сантиметр, сантиметр — миллиметр). 	<ul style="list-style-type: none"> · классифицировать числа по одному или нескольким основаниям, объяснять свои действия; · выбирать единицу для измерения данной величины (длины, массы, площади, времени), объяснять свои действия.

Арифметические действия

Выпускник научится (базовый уровень)	Выпускник получит возможность научиться (повышенный уровень)
<ul style="list-style-type: none"> · выполнять письменно действия с многозначными числами (сложение, вычитание, умножение и деление на однозначное, двузначное числа в пределах 10 000) с использованием таблиц сложения и умножения чисел, алгоритмов письменных арифметических действий (в том числе деления с остатком); · выполнять устно сложение, вычитание, умножение и деление однозначных, двузначных и трёхзначных чисел в случаях, сводимых к действиям в пределах 100 (в том числе с нулём и числом 1); · выделять неизвестный компонент арифметического действия и находить его значение; · вычислять значение числового выражения (содержащего 2—3 	<ul style="list-style-type: none"> · выполнять действия с величинами; · использовать свойства арифметических действий для удобства вычислений; · проводить проверку правильности вычислений (с помощью обратного действия, прикидки и оценки результата действия и др.).

арифметических действия, со скобками и без скобок).	
---	--

Работа с текстовыми задачами

Выпускник научится (базовый уровень)	Выпускник получит возможность научиться (повышенный уровень)
<ul style="list-style-type: none"> · анализировать задачу, устанавливать зависимость между величинами, взаимосвязь между условием и вопросом задачи, определять количество и порядок действий для решения задачи, выбирать и объяснять выбор действий; · решать учебные задачи и задачи, связанные с повседневной жизнью, арифметическим способом (в 1—2 действия); · оценивать правильность хода решения и реальность ответа на вопрос задачи. 	<ul style="list-style-type: none"> · решать задачи на нахождение доли величины и величины по значению её доли (половина, треть, четверть, пятая, десятая часть); · решать задачи в 3—4 действия; · находить разные способы решения задачи.

Пространственные отношения. Геометрические фигуры

Выпускник научится (базовый уровень)	Выпускник получит возможность научиться (повышенный уровень)
<ul style="list-style-type: none"> · описывать взаимное расположение предметов в пространстве и на плоскости; · распознавать, называть, изображать геометрические фигуры (точка, отрезок, ломаная, прямой угол, многоугольник, треугольник, прямоугольник, квадрат, окружность, круг); · выполнять построение геометрических фигур с заданными измерениями (отрезок, квадрат, прямоугольник) с помощью линейки, угольника; · использовать свойства прямоугольника и квадрата для решения задач; · распознавать и называть геометрические тела (куб, шар); · соотносить реальные объекты с моделями геометрических фигур. 	<ul style="list-style-type: none"> · распознавать, различать и называть геометрические тела: параллелепипед, пирамиду, цилиндр, конус.

Геометрические величины

Выпускник научится (базовый уровень)	Выпускник получит возможность научиться (повышенный уровень)
<ul style="list-style-type: none"> · измерять длину отрезка; · вычислять периметр треугольника, прямоугольника и квадрата, площадь 	<ul style="list-style-type: none"> · вычислять периметр многоугольника, площадь фигуры, составленной из прямоугольников.

прямобОУгольника и квадрата; · оценивать размеры геометрических объектов, расстояния приближённо (на глаз).	
--	--

Работа с информацией

Выпускник научится (базовый уровень)	<i>Выпускник получит возможность научиться (повышенный уровень)</i>
<ul style="list-style-type: none"> · устанавливать истинность (верно, неверно) утверждений о числах, величинах, геометрических фигурах; · читать несложные готовые таблицы; · заполнять несложные готовые таблицы; · читать несложные готовые столбчатые диаграммы. 	<ul style="list-style-type: none"> · <i>читать несложные готовые круговые диаграммы;</i> · <i>достраивать несложную готовую столбчатую диаграмму;</i> · <i>сравнивать и обобщать информацию, представленную в строках и столбцах несложных таблиц и диаграмм;</i> · <i>понимать простейшие выражения, содержащие логические связки и слова («...и...», «если... то...», «верно/неверно, что...», «каждый», «все», «некоторые», «не»);</i> · <i>составлять, записывать и выполнять инструкцию (простой алгоритм), план поиска информации;</i> · <i>распознавать одну и ту же информацию, представленную в разной форме (таблицы и диаграммы);</i> · <i>планировать несложные исследования, собирать и представлять полученную информацию с помощью таблиц и диаграмм;</i> · <i>интерпретировать информацию, полученную при проведении несложных исследований (объяснять, сравнивать и обобщать данные, делать выводы и прогнозы).</i>

2.9. Окружающий мир

В результате изучения курса «Окружающий мир» обучающиеся на ступени начального общего образования:

- получают возможность расширить, систематизировать и углубить исходные представления о природных и социальных объектах и явлениях как компонентах единого мира, овладеть основами практико-ориентированных знаний о природе, человеке и обществе, приобрести целостный взгляд на мир в его органичном единстве и разнообразии природы, народов, культур и религий;

- обретут чувство гордости за свою Родину, российский народ и его историю, осознают свою этническую и национальную принадлежность в контексте ценностей многонационального российского общества, а также гуманистических и демократических ценностных ориентаций, способствующих формированию российской гражданской идентичности;

· приобретут опыт эмоционально окрашенного, личностного отношения к миру природы и культуры; ознакомятся с началами естественных и социально-гуманитарных наук в их единстве и взаимосвязях, что даст учащимся ключ (метод) к осмыслению личного опыта, позволит сделать восприятие явлений окружающего мира более понятными, знакомыми и предсказуемыми, определить своё место в ближайшем окружении;

· получают возможность осознать своё место в мире на основе единства рационально-научного познания и эмоционально-ценностного осмысления личного опыта общения с людьми, обществом и природой, что станет основой уважительного отношения к иному мнению, истории и культуре других народов;

· познакомятся с некоторыми способами изучения природы и общества, начнут осваивать умения проводить наблюдения в природе, ставить опыты, научатся видеть и понимать некоторые причинно-следственные связи в окружающем мире и неизбежность его изменения под воздействием человека, в том числе на многообразном материале природы и культуры родного края, что поможет им овладеть начальными навыками адаптации в динамично изменяющемся и развивающемся мире;

· получают возможность приобрести базовые умения работы с ИКТ-средствами, поиска информации в электронных источниках и контролируемом Интернете, научатся создавать сообщения в виде текстов, аудио- и видеофрагментов, готовить и проводить небольшие презентации в поддержку собственных сообщений;

· примут и освоят социальную роль обучающегося, для которой характерно развитие мотивов учебной деятельности и формирование личностного смысла учения, самостоятельности и личной ответственности за свои поступки, в том числе в информационной деятельности, на основе представлений о нравственных нормах, социальной справедливости и свободе.

В результате изучения курса выпускники заложат фундамент своей экологической и культурологической грамотности, получают возможность научиться соблюдать правила поведения в мире природы и людей, правила здорового образа жизни, освоят элементарные нормы адекватного поведения в окружающей природной и социальной среде.

Человек и природа

Выпускник научится (базовый уровень)	<i>Выпускник получит возможность научиться (повышенный уровень)</i>
<ul style="list-style-type: none"> · узнавать изученные объекты и явления живой и неживой природы; · описывать на основе предложенного плана изученные объекты и явления живой и неживой природы, выделять их существенные признаки; · сравнивать объекты живой и неживой природы на основе внешних признаков или известных характерных свойств и проводить простейшую классификацию изученных объектов природы; · проводить несложные наблюдения в окружающей среде и ставить опыты, используя простейшее лабораторное оборудование и измерительные приборы; следовать инструкциям и правилам техники безопасности при проведении наблюдений 	<ul style="list-style-type: none"> · использовать при проведении практических работ инструменты ИКТ (фото- и видеокамеру, микрофон и др.) для записи и обработки информации, готовить небольшие презентации по результатам наблюдений и опытов; · осознавать ценность природы и необходимость нести ответственность за её сохранение, соблюдать правила поведения в школе и в быту (раздельный сбор мусора, экономия воды и электроэнергии) и природной среде; · пользоваться простыми навыками самоконтроля самочувствия для сохранения здоровья, осознанно соблюдать режим дня, правила рационального питания и личной гигиены; · выполнять правила безопасного

<p>и опытов;</p> <ul style="list-style-type: none"> · использовать естественно-научные тексты (на бумажных и электронных носителях, в том числе в контролируемом Интернете) с целью поиска информации, ответов на вопросы, объяснений, создания собственных устных или письменных высказываний; · использовать различные справочные издания (словарь по естествознанию, определитель растений и животных на основе иллюстраций, атлас карт, в том числе и компьютерные издания) для поиска необходимой информации; · использовать готовые модели (глобус, карта, план) для объяснения явлений или описания свойств объектов; · обнаруживать простейшие взаимосвязи между живой и неживой природой, взаимосвязи в живой природе; использовать их для объяснения необходимости бережного отношения к природе; · определять характер взаимоотношений человека и природы, находить примеры влияния этих отношений на природные объекты, здоровье и безопасность человека; · понимать необходимость здорового образа жизни, соблюдения правил безопасного поведения; использовать знания о строении и функционировании организма человека для сохранения и укрепления своего здоровья. 	<p><i>поведения в доме, на улице, природной среде, оказывать первую помощь при несложных несчастных случаях;</i></p> <ul style="list-style-type: none"> · <i>планировать, контролировать и оценивать учебные действия в процессе познания окружающего мира в соответствии с поставленной задачей и условиями её реализации.</i>
---	--

Человек и общество

<p>Выпускник научится (базовый уровень)</p>	<p><i>Выпускник получит возможность научиться (повышенный уровень)</i></p>
<ul style="list-style-type: none"> · узнавать государственную символику Российской Федерации и своего региона; описывать достопримечательности столицы и родного края; находить на карте мира Российскую Федерацию, на карте России Москву, Томскую область и Томск; · различать прошлое, настоящее, будущее; соотносить изученные 	<ul style="list-style-type: none"> · <i>осознавать свою неразрывную связь с разнообразными окружающими социальными группами;</i> · <i>ориентироваться в важнейших для страны и личности событиях и фактах прошлого и настоящего; оценивать их возможное влияние на будущее, приобретая тем самым чувство исторической</i>

<p>исторические события с датами, конкретную дату с веком; находить место изученных событий на «ленте времени»;</p> <ul style="list-style-type: none"> ·используя дополнительные источники информации (на бумажных и электронных носителях, в том числе в контролируемом Интернете), находить факты, относящиеся к образу жизни, обычаям и верованиям своих предков; на основе имеющихся знаний отличать реальные исторические факты от вымыслов; ·оценивать характер взаимоотношений людей в различных социальных группах (семья, группа сверстников), в том числе с позиции развития этических чувств, доброжелательности и эмоционально-нравственной отзывчивости, понимания чувств других людей и сопереживания им; ·использовать различные справочные издания (словари, энциклопедии, включая компьютерные) и детскую литературу о человеке и обществе с целью поиска познавательной информации, ответов на вопросы, объяснений, для создания собственных устных или письменных высказываний. 	<p><i>перспективы;</i></p> <ul style="list-style-type: none"> ·наблюдать и описывать проявления богатства внутреннего мира человека в его созидательной деятельности на благо семьи, в интересах образовательного учреждения, профессионального сообщества, этноса, нации, страны; ·проявлять уважение и готовность выполнять совместно установленные договорённости и правила, в том числе правила общения со взрослыми и сверстниками в официальной обстановке, участвовать в коллективной коммуникативной деятельности в информационной образовательной среде; ·определять общую цель в совместной деятельности и пути её достижения, договариваться о распределении функций и ролей, осуществлять взаимный контроль в совместной деятельности, адекватно оценивать собственное поведение и поведение окружающих.
---	---

2.10. Музыка

В результате изучения музыки на ступени начального общего образования у обучающихся будут сформированы основы музыкальной культуры через эмоциональное активное восприятие; развит художественный вкус, интерес к музыкальному искусству и музыкальной деятельности; воспитаны нравственные и эстетические чувства: любовь к Родине, гордость за достижения отечественного и мирового музыкального искусства, уважение к истории и духовным традициям России, музыкальной культуре её народов; начнут развиваться образное и ассоциативное мышление и воображение, музыкальная память и слух, певческий голос, учебно-творческие способности в различных видах музыкальной деятельности.

Обучающиеся научатся воспринимать музыку и размышлять о ней, открыто и эмоционально выражать своё отношение к искусству, проявлять эстетические и художественные предпочтения, позитивную самооценку, самоуважение, жизненный оптимизм. Они смогут воплощать музыкальные образы при создании театрализованных и музыкально-пластических композиций, разучивании и исполнении вокально-хоровых произведений, игре на элементарных детских музыкальных инструментах.

У них проявится способность вставать на позицию другого человека, вести диалог, участвовать в обсуждении значимых для человека явлений жизни и искусства, продуктивно сотрудничать со сверстниками и взрослыми; импровизировать в разнообразных видах музыкально творческой деятельности.

Они смогут реализовать собственный творческий потенциал, применяя музыкальные знания и представления о музыкальном искусстве для выполнения учебных и художественно-практических задач, действовать самостоятельно при разрешении проблемно творческих ситуаций в повседневной жизни.

Обучающиеся научатся понимать роль музыки в жизни человека, применять полученные знания и приобретённый опыт творческой деятельности при организации содержательного культурного досуга во внеурочной и внешкольной деятельности; получат представление об эстетических идеалах человечества, духовных, культурных отечественных традициях, этнической самобытности музыкального искусства разных народов.

Музыка в жизни человека

Выпускник научится (базовый уровень)	<i>Выпускник получит возможность научиться (повышенный уровень)</i>
<ul style="list-style-type: none"> · воспринимать музыку различных жанров, размышлять о музыкальных произведениях как способе выражения чувств и мыслей человека, эмоционально, эстетически откликаться на искусство, выражая своё отношение к нему в различных видах музыкально-творческой деятельности; · ориентироваться в музыкально-поэтическом творчестве, в многообразии музыкального фольклора России, в том числе родного края, сопоставлять различные образцы народной и профессиональной музыки, ценить отечественные народные музыкальные традиции; · воплощать художественно-образное содержание и интонационно-мелодические особенности профессионального и народного творчества (в пении, слове, движении, играх, действиях и др.). 	<ul style="list-style-type: none"> · <i>реализовывать творческий потенциал, осуществляя собственные музыкально-исполнительские замыслы в различных видах деятельности;</i> · <i>организовывать культурный досуг, самостоятельную музыкально-творческую деятельность, музицировать.</i>

Основные закономерности музыкального искусства

Выпускник научится (базовый уровень)	<i>Выпускник получит возможность научиться (повышенный уровень)</i>
<ul style="list-style-type: none"> · соотносить выразительные и изобразительные интонации, узнавать характерные черты музыкальной речи разных композиторов, воплощать особенности музыки в исполнительской деятельности на основе полученных знаний; · наблюдать за процессом и результатом музыкального развития на основе сходства и различий интонаций, тем, образов и распознавать художественный 	<ul style="list-style-type: none"> · <i>реализовывать собственные творческие замыслы в различных видах музыкальной деятельности (в пении и интерпретации музыки, игре на детских элементарных музыкальных инструментах, музыкально-пластическом движении и импровизации);</i> · <i>использовать систему графических знаков для ориентации в нотном письме при пении простейших мелодий;</i> · <i>владеть певческим голосом как</i>

<p>смысл различных форм построения музыки;</p> <ul style="list-style-type: none"> · общаться и взаимодействовать в процессе ансамблевого, коллективного (хорового и инструментального) воплощения различных художественных образов. 	<p><i>инструментом духовного самовыражения и участвовать в коллективной творческой деятельности при воплощении заинтересовавших его музыкальных образов.</i></p>
--	--

Музыкальная картина мира

Выпускник научится (базовый уровень)	Выпускник получит возможность научиться (повышенный уровень)
<ul style="list-style-type: none"> · исполнять музыкальные произведения разных форм и жанров (пение, драматизация, музыкально-пластическое движение, инструментальное музицирование, импровизация и др.); · определять виды музыки, сопоставлять музыкальные образы в звучании различных музыкальных инструментов, в том числе и современных электронных; · оценивать и соотносить музыкальный язык народного и профессионального музыкального творчества разных стран мира. 	<ul style="list-style-type: none"> · адекватно оценивать явления музыкальной культуры и проявлять инициативу в выборе образцов профессионального и музыкально-поэтического творчества народов мира; · оказывать помощь в организации и проведении школьных культурно-массовых мероприятий, представлять широкой публике результаты собственной музыкально-творческой деятельности (пение, инструментальное музицирование, драматизация и др.), собирать музыкальные коллекции (фонотека, видеотека).

2.11. Изобразительное искусство

В результате изучения изобразительного искусства на ступени начального общего образования у обучающихся:

- будут сформированы основы художественной культуры: представление о специфике изобразительного искусства, потребность в художественном творчестве и в общении с искусством, первоначальные понятия о выразительных возможностях языка искусства;

- начнут развиваться образное мышление, наблюдательность и воображение, учебно-творческие способности, эстетические чувства, формироваться основы анализа произведения искусства; будут проявляться эмоционально-ценностное отношение к миру, явлениям действительности и художественный вкус;

- сформируются основы духовно-нравственных ценностей личности — способности оценивать и выстраивать на основе традиционных моральных норм и нравственных идеалов, воплощённых в искусстве, отношение к себе, другим людям, обществу, государству, Отечеству, миру в целом; устойчивое представление о добре и зле, должном и недопустимом, которые станут базой самостоятельных поступков и действий на основе морального выбора, понимания и поддержания нравственных устоев, нашедших отражение и оценку в искусстве, любви, взаимопомощи, уважении к родителям, заботе о младших и старших, ответственности за другого человека;

- появится готовность и способность к реализации своего творческого потенциала в духовной и художественно-продуктивной деятельности, разовьётся трудолюбие, оптимизм, способность к преодолению трудностей, открытость миру, диалогичность;

·установится осознанное уважение и принятие традиций, самобытных культурных ценностей, форм культурно-исторической, социальной и духовной жизни родного края, наполнятся конкретным содержанием понятия «Отечество», «родная земля», «моя семья и род», «мой дом», разовьётся принятие культуры и духовных традиций многонационального народа Российской Федерации, зародится целостный, социально ориентированный взгляд на мир в его органическом единстве и разнообразии природы, народов, культур и религий;

·будут заложены основы российской гражданской идентичности, чувства сопричастности и гордости за свою Родину, российский народ и историю России, появится осознание своей этнической и национальной принадлежности, ответственности за общее благополучие.

Обучающиеся:

·овладеют практическими умениями и навыками в восприятии произведений пластических искусств и в различных видах художественной деятельности: графике (рисунке), живописи, скульптуре, архитектуре, художественном конструировании, декоративно-прикладном искусстве;

·смогут понимать образную природу искусства; давать эстетическую оценку и выражать своё отношение к событиям и явлениям окружающего мира, к природе, человеку и обществу; воплощать художественные образы в различных формах художественно-творческой деятельности;

·научатся применять художественные умения, знания и представления о пластических искусствах для выполнения учебных и художественно-практических задач, познакомятся с возможностями использования в творчестве различных ИКТ-средств;

·получат навыки сотрудничества со взрослыми и сверстниками, научатся вести диалог, участвовать в обсуждении значимых для человека явлений жизни и искусства, будут способны вставать на позицию другого человека;

·смогут реализовать собственный творческий потенциал, применяя полученные знания и представления об изобразительном искусстве для выполнения учебных и художественно-практических задач, действовать самостоятельно при разрешении проблемно-творческих ситуаций в повседневной жизни.

Восприятие искусства и виды художественной деятельности

Выпускник научится (базовый уровень)	<i>Выпускник получит возможность научиться (повышенный уровень)</i>
<p>·различать основные виды художественной деятельности (рисунок, живопись, скульптура, художественное конструирование и дизайн, декоративно-прикладное искусство) и участвовать в художественно-творческой деятельности, используя различные художественные материалы и приёмы работы с ними для передачи собственного замысла;</p> <p>·различать основные виды и жанры пластических искусств, понимать их специфику;</p> <p>·эмоционально-ценностно относиться к природе, человеку, обществу; различать и передавать в художественно-творческой деятельности характер, эмоциональные состояния и своё отношение к ним средствами</p>	<p><i>·воспринимать произведения изобразительного искусства, участвовать в обсуждении их содержания и выразительных средств, различать сюжет и содержание в знакомых произведениях;</i></p> <p><i>·видеть проявления прекрасного в произведениях искусства (картины, архитектура, скульптура и т.д. в природе, на улице, в быту);</i></p> <p><i>·высказывать аргументированное суждение о художественных произведениях, изображающих природу и человека в различных эмоциональных состояниях.</i></p>

<p>художественного образного языка;</p> <ul style="list-style-type: none"> · узнавать, воспринимать, описывать и эмоционально оценивать шедевры своего национального, российского и мирового искусства, изображающие природу, человека, различные стороны (разнообразие, красоту, трагизм и т. д.) окружающего мира и жизненных явлений; · приводить примеры ведущих художественных музеев России и художественных музеев своего региона, показывать на примерах их роль и назначение. 	
--	--

Азбука искусства. Как говорит искусство?

Выпускник научится (базовый уровень)	<i>Выпускник получит возможность научиться (повышенный уровень)</i>
<ul style="list-style-type: none"> · создавать простые композиции на заданную тему на плоскости и в пространстве; · использовать выразительные средства изобразительного искусства: композицию, форму, ритм, линию, цвет, объём, фактуру; различные художественные материалы для воплощения собственного художественно-творческого замысла; · различать основные и составные, тёплые и холодные цвета; изменять их эмоциональную напряжённость с помощью смешивания с белой и чёрной красками; использовать их для передачи художественного замысла в собственной учебно-творческой деятельности; · создавать средствами живописи, графики, скульптуры, декоративно-прикладного искусства образ человека: передавать на плоскости и в объёме пропорции лица, фигуры; передавать характерные черты внешнего облика, одежды, украшений человека; · наблюдать, сравнивать, сопоставлять и анализировать пространственную форму предмета; изображать предметы различной формы; использовать простые формы для создания выразительных образов в живописи, скульптуре, графике, художественном конструировании; · использовать декоративные элементы, геометрические, растительные узоры для украшения своих изделий и 	<ul style="list-style-type: none"> · <i>пользоваться средствами выразительности языка живописи, графики, скульптуры, декоративно-прикладного искусства, художественного конструирования в собственной художественно-творческой деятельности; передавать разнообразные эмоциональные состояния, используя различные оттенки цвета, при создании живописных композиций на заданные темы;</i> · <i>моделировать новые формы, различные ситуации путём трансформации известного, создавать новые образы природы, человека, фантастического существа и построек средствами изобразительного искусства и компьютерной графики.</i>

предметов быта; использовать ритм и стилизацию форм для создания орнамента; передавать в собственной художественно-творческой деятельности специфику стилистики произведений народных художественных промыслов в России (с учётом местных условий).	
---	--

Значимые темы искусства. О чём говорит искусство?

Выпускник научится (базовый уровень)	<i>Выпускник получит возможность научиться (повышенный уровень)</i>
<ul style="list-style-type: none"> · осознавать значимые темы искусства и отражать их в собственной художественно-творческой деятельности; · выбирать художественные материалы, средства художественной выразительности для создания образов природы, человека, явлений и передачи своего отношения к ним; решать художественные задачи (передавать характер и намерения объекта — природы, человека, сказочного героя, предмета, явления и т.д. — в живописи, графике и скульптуре, выражая своё отношение к качествам данного объекта) с опорой на правила перспективы, цветоведения, усвоенные способы действия. 	<ul style="list-style-type: none"> · <i>видеть, чувствовать и изображать красоту и разнообразие природы, человека, зданий, предметов;</i> · <i>понимать и передавать в художественной работе разницу представлений о красоте человека в разных культурах мира, проявлять терпимость к другим вкусам и мнениям;</i> · <i>изображать пейзажи, натюрморты, портреты, выражая к ним своё отношение;</i> · <i>изображать многофигурные композиции на значимые жизненные темы и участвовать в коллективных работах на эти темы.</i>

2.12. Технология.

В результате изучения курса «Технологии» обучающиеся на ступени начального общего образования:

- получают начальные представления о материальной культуре как продукте творческой предметно-преобразующей деятельности человека, о предметном мире как основной среде обитания современного человека, о гармонической взаимосвязи предметного мира с миром природы, об отражении в предметах материальной среды нравственно-эстетического и социально-исторического опыта человечества; о ценности предшествующих культур и необходимости бережного отношения к ним в целях сохранения и развития культурных традиций;
- получают начальные знания и представления о наиболее важных правилах дизайна, которые необходимо учитывать при создании предметов материальной культуры;
- получают общее представление о мире профессий, их социальном значении, истории возникновения и развития;
- научатся использовать приобретённые знания и умения для творческой самореализации при оформлении своего дома и классной комнаты, при изготовлении подарков близким и друзьям, игрушечных моделей, художественно-декоративных и других изделий.

Решение конструкторских, художественно-конструкторских и технологических задач заложит развитие основ творческой деятельности, конструкторско-технологического мышления, пространственного воображения, эстетических представлений, формирования внутреннего плана действий, мелкой моторики рук.

Обучающиеся:

· в результате выполнения под руководством учителя коллективных и групповых творческих работ, а также элементарных доступных проектов получают первоначальный опыт использования сформированных в рамках учебного предмета *коммуникативных универсальных учебных действий* в целях осуществления совместной продуктивной деятельности: распределение ролей руководителя и подчинённых, распределение общего объёма работы, приобретение навыков сотрудничества и взаимопомощи, доброжелательного и уважительного общения со сверстниками и взрослыми;

· овладеют начальными формами *познавательных универсальных учебных действий* — исследовательскими и логическими: наблюдения, сравнения, анализа, классификации, обобщения;

· получают первоначальный опыт организации собственной творческой практической деятельности на основе сформированных *регулятивных универсальных учебных действий*: целеполагания и планирования предстоящего практического действия, прогнозирования, отбора оптимальных способов деятельности, осуществления контроля и коррекции результатов действий; научатся искать, отбирать, преобразовывать необходимую печатную и электронную информацию;

· познакомятся с персональным компьютером как техническим средством, с его основными устройствами, их назначением; овладеют приёмами поиска и использования информации, научатся работать с доступными электронными ресурсами;

· получают первоначальный опыт трудового самовоспитания: научатся самостоятельно обслуживать себя в школе, дома, элементарно ухаживать за одеждой и обувью, помогать младшим и старшим, оказывать доступную помощь по хозяйству.

В ходе преобразовательной творческой деятельности будут заложены основы таких социально ценных личностных и нравственных качеств, как трудолюбие, организованность, добросовестное и ответственное отношение к делу, инициативность, любознательность, потребность помогать другим, уважение к чужому труду и результатам труда, культурному наследию.

Общекультурные и общетрудовые компетенции. Основы культуры труда, самообслуживание

Выпускник научится (базовый уровень)	Выпускник получит возможность научиться (повышенный уровень)
<p>· иметь представление о наиболее распространённых в своём регионе традиционных народных промыслах и ремёслах, современных профессиях (в том числе профессиях своих родителей) и описывать их особенности;</p> <p>· понимать общие правила создания предметов рукотворного мира: соответствие изделия обстановке, удобство (функциональность), прочность, эстетическую выразительность — и руководствоваться ими в практической деятельности;</p> <p>· планировать и выполнять практическое задание (практическую работу) с опорой на инструкционную карту; при необходимости вносить коррективы в</p>	<p>· <i>понимать культурно-историческую ценность традиций, отражённых в предметном мире, в том числе традиций трудовых династий как своего региона, так и страны, и уважать их;</i></p> <p>· <i>понимать особенности проектной деятельности, осуществлять под руководством учителя элементарную проектную деятельность в малых группах: разрабатывать замысел, искать пути его реализации, воплощать его в продукте, демонстрировать готовый продукт (изделия, комплексные работы, социальные услуги).</i></p>

выполняемые действия; · уважительно относиться к труду людей; · выполнять доступные действия по самообслуживанию и доступные виды домашнего труда.	
--	--

Технология ручной обработки материалов. Элементы графической грамоты

Выпускник научится (базовый уровень)	Выпускник получит возможность научиться (повышенный уровень)
<ul style="list-style-type: none"> · на основе полученных представлений о многообразии материалов, их видах, свойствах, происхождении, практическом применении в жизни осознанно подбирать доступные в обработке материалы для изделий по декоративно-художественным и конструктивным свойствам в соответствии с поставленной задачей; · отбирать и выполнять в зависимости от свойств освоенных материалов оптимальные и доступные технологические приёмы их ручной обработки (при разметке деталей, их выделении из заготовки, формообразовании, сборке и отделке изделия); · применять приёмы рациональной безопасной работы ручными инструментами: чертёжными (линейка, угольник, циркуль), режущими (ножницы) и колющими (швейная игла); · выполнять символические действия моделирования и преобразования модели и работать с простейшей технической документацией: распознавать простейшие чертежи и эскизы, читать их и выполнять разметку с опорой на них; изготавливать плоскостные и объёмные изделия по простейшим чертежам, эскизам, схемам, рисункам. 	<ul style="list-style-type: none"> · отбирать и выстраивать оптимальную технологическую последовательность реализации собственного или предложенного учителем замысла; · прогнозировать конечный практический результат и самостоятельно комбинировать художественные технологии в соответствии с конструктивной или декоративно-художественной задачей.

Конструирование и моделирование

Выпускник научится (базовый уровень)	Выпускник получит возможность научиться (повышенный уровень)
<ul style="list-style-type: none"> · анализировать устройство изделия: выделять детали, их форму, определять взаимное расположение, виды соединения деталей; · решать простейшие задачи 	<ul style="list-style-type: none"> · соотносить объёмную конструкцию, основанную на правильных геометрических формах, с изображениями их развёрток; · создавать мысленный образ

<p>конструктивного характера по изменению вида и способа соединения деталей: на достраивание, придание новых свойств конструкции, а также другие доступные и сходные по сложности задачи;</p> <ul style="list-style-type: none"> · изготавливать несложные конструкции изделий по рисунку, простейшему чертежу или эскизу, образцу и доступным заданным условиям. 	<p><i>конструкции с целью решения определённой конструкторской задачи или передачи определённой художественно-эстетической информации, воплощать этот образ в материале.</i></p>
--	--

Практика работы на компьютере

Выпускник научится (базовый уровень)	Выпускник получит возможность научиться (повышенный уровень)
<ul style="list-style-type: none"> · соблюдать безопасные приёмы труда, пользоваться персональным компьютером для воспроизведения и поиска необходимой информации в ресурсе компьютера, для решения доступных конструкторско-технологических задач; · использовать простейшие приёмы работы с готовыми электронными ресурсами: активировать, читать информацию, выполнять задания; · создавать небольшие тексты, иллюстрации к устному рассказу, используя редакторы текстов и презентаций. 	<ul style="list-style-type: none"> · пользоваться доступными приёмами работы с готовой текстовой, визуальной, звуковой информацией в сети Интернет, а также познакомиться с доступными способами её получения, хранения, переработки.

2.13. Физическая культура

(для обучающихся, не имеющих противопоказаний для занятий физической культурой или существенных ограничений по нагрузке)

В результате обучения обучающиеся на ступени начального общего образования:

- начнут понимать значение занятий физической культурой для укрепления здоровья, физического развития и физической подготовленности, для трудовой деятельности, военной практики;
- начнут осознанно использовать знания, полученные в курсе «Физическая культура», при планировании и соблюдении режима дня, выполнении физических упражнений и во время подвижных игр на досуге;
- узнают о положительном влиянии занятий физическими упражнениями на развитие систем дыхания и кровообращения, поймут необходимость и смысл проведения простейших закаливающих процедур.

Обучающиеся:

- освоят первичные навыки и умения по организации и проведению утренней зарядки, физкультурно-оздоровительных мероприятий в течение учебного дня, во время подвижных игр в помещении и на открытом воздухе;
- научатся составлять комплексы оздоровительных и общеразвивающих упражнений, использовать простейший спортивный инвентарь и оборудование;
- освоят правила поведения и безопасности во время занятий физическими упражнениями, правила подбора одежды и обуви в зависимости от условий проведения занятий;

· научатся наблюдать за изменением собственного роста, массы тела и показателей развития основных физических качеств; оценивать величину физической нагрузки по частоте пульса во время выполнения физических упражнений;

· научатся выполнять комплексы специальных упражнений, направленных на формирование правильной осанки, профилактику нарушения зрения, развитие систем дыхания и кровообращения;

· приобретут жизненно важные двигательные навыки и умения, необходимые для жизнедеятельности каждого человека: бегать и прыгать различными способами; метать и бросать мячи; лазать и перелезать через препятствия; выполнять акробатические и гимнастические упражнения, простейшие комбинации; передвигаться на лыжах (в снежных районах России) и плавать простейшими способами; будут демонстрировать постоянный прирост показателей развития основных физических качеств;

· освоят навыки организации и проведения подвижных игр, элементы и простейшие технические действия игр в футбол, баскетбол и волейбол; в процессе игровой и соревновательной деятельности будут использовать навыки коллективного общения и взаимодействия.

Знания о физической культуре

Выпускник научится (базовый уровень)	<i>Выпускник получит возможность научиться (повышенный уровень)</i>
<p>· ориентироваться в понятиях «физическая культура», «режим дня»; характеризовать роль и значение утренней зарядки, физкультминуток и физкультпауз, уроков физической культуры, закаливания, прогулок на свежем воздухе, подвижных игр, занятий спортом для укрепления здоровья, развития основных систем организма;</p> <p>· раскрывать на примерах положительное влияние занятий физической культурой на физическое, личностное и социальное развитие;</p> <p>· ориентироваться в понятии «физическая подготовка», характеризовать основные физические качества (силу, быстроту, выносливость, координацию, гибкость) и различать их между собой;</p> <p>· организовывать места занятий физическими упражнениями и подвижными играми (как в помещении, так и на открытом воздухе), соблюдать правила поведения и предупреждения травматизма во время занятий физическими упражнениями.</p>	<p>· выявлять связь занятий физической культурой с трудовой и оборонной деятельностью;</p> <p>· характеризовать роль и значение режима дня в сохранении и укреплении здоровья; планировать и корректировать режим дня с учётом своей учебной и внешкольной деятельности, показателей своего здоровья, физического развития и физической подготовленности.</p>

Способы физкультурной деятельности

Выпускник научится (базовый уровень)	<i>Выпускник получит возможность научиться (повышенный уровень)</i>
<p>· отбирать и выполнять комплексы упражнений для утренней зарядки и</p>	<p>· вести тетрадь по физической культуре с записями режима дня,</p>

<p>физкультминуток в соответствии с изученными правилами;</p> <ul style="list-style-type: none"> · организовывать и проводить подвижные игры и соревнования во время отдыха на открытом воздухе и в помещении (спортивном зале и местах рекреации), соблюдать правила взаимодействия с игроками; · измерять показатели физического развития (рост, масса) и физической подготовленности (сила, быстрота, выносливость, гибкость), вести систематические наблюдения за их динамикой. 	<p><i>комплексов утренней гимнастики, физкультминуток, общеразвивающих упражнений для индивидуальных занятий, результатов наблюдений за динамикой основных показателей физического развития и физической подготовленности;</i></p> <ul style="list-style-type: none"> · <i>целенаправленно отбирать физические упражнения для индивидуальных занятий по развитию физических качеств;</i> · <i>выполнять простейшие приёмы оказания доврачебной помощи при травмах и ушибах.</i>
---	---

Физическое совершенствование

Выпускник научится (базовый уровень)	Выпускник получит возможность научиться (повышенный уровень)
<ul style="list-style-type: none"> · выполнять упражнения по коррекции и профилактике нарушения зрения и осанки, упражнения на развитие физических качеств (силы, быстроты, выносливости, координации, гибкости); оценивать величину нагрузки (большая, средняя, малая) по частоте пульса (с помощью специальной таблицы); · выполнять тестовые упражнения на оценку динамики индивидуального развития основных физических качеств; · выполнять организующие строевые команды и приёмы; · выполнять акробатические упражнения (кувырки, стойки, перекаты); · выполнять гимнастические упражнения на спортивных снарядах (низкие перекладина и брусья, напольное гимнастическое бревно); · выполнять легкоатлетические упражнения (бег, прыжки, метания и броски мяча разного веса и объёма); · выполнять игровые действия и упражнения из подвижных игр разной функциональной направленности. 	<ul style="list-style-type: none"> · <i>сохранять правильную осанку, оптимальное телосложение;</i> · <i>выполнять эстетически красиво гимнастические и акробатические комбинации;</i> · <i>играть в баскетбол, футбол и волейбол по упрощённым правилам;</i> · <i>выполнять тестовые нормативы по физической подготовке;</i> · <i>плавать, в том числе спортивными способами.</i>

Планируемые результаты освоения учебных программ по всем учебным предметам на ступени начального общего образования представлены в программах учебных предметов.

3. БАЗИСНЫЙ УЧЕБНЫЙ ПЛАН НОО.

ПОЯСНИТЕЛЬНАЯ ЗАПИСКА К УЧЕБНОМУ ПЛАНУ

Рабочий учебный (образовательный) план начальной школы (первые классы) составлен на основе Федерального государственного образовательного стандарта общего образования, примерного базисного учебного плана, утвержденного приказом Министерства образования России (МОиН РФ № 373 от 06.11.2009) и с учетом особенности и специфики Основной образовательной программы начального общего образования, в основе которой лежит традиционная развивающая система.

В соответствии с федеральным базисным учебным планом учебный план МБОУ СОШ 41 для 1—4 классов ориентирован на 4-летний нормативный срок освоения образовательных программ начального общего образования. Продолжительность учебного года: 1 класс — 33 учебные недели, 2—4 классы — не менее 34 учебных недель.

В 1-х классах продолжительность урока 35 минут (пп. 2.9.1, 2.9.3. – 2.9.5. СанПиН 2.4.2.1178 – 02). Первые два учебных месяца проводятся три урока, время четвертого урока отводится на занятия двигательного характера (физкультура), познавательную и игровую деятельность во внеурочной форме.

Учебная нагрузка учащихся не превышает нормы предельно допустимых нагрузок. Продолжительность урока для учащихся 2-4 классов – 40 минут.

Домашние задания даются обучающимся с учетом возможности их выполнения в следующих пределах: в 1 классе (со второго полугодия) – до 1 ч., во 2-ом – до 1,5 ч., в 3-м – от 1,5 до 2 ч., в 4-м – до 2 ч (СанПиН 2.4.2.1178-02, п.2.9.19). В первом полугодии 1 класса обучение ведется без домашних заданий.

В ходе освоения образовательных программ при реализации учебного плана на первой ступени общего образования формируются базовые основы и фундамент всего последующего обучения, в том числе:

- закладывается основа формирования учебной деятельности ребёнка – система учебных и познавательных мотивов, умение принимать, сохранять, реализовывать учебные цели, умение планировать, контролировать и оценивать учебные действия и их результат;
- формируются универсальные учебные действия;
- развивается познавательная мотивация и интересы обучающихся, их готовность и способность к сотрудничеству и совместной деятельности ученика с учителем и одноклассниками, формируются основы нравственного поведения, определяющего отношения личности с обществом и окружающими людьми.

Реализация учебного плана на ступени общего начального образования в школе направлена на достижение следующих **целей**:

- формирование гражданской идентичности обучающихся;

- оптимальное развитие личности каждого ученика, её творческого потенциала;
- усвоение знаний, обеспечивающих успешное образование на данной ступени и готовность к продолжению образования на последующих ступенях основного общего образования;
- овладение личностными, метапредметными и предметными умениями и навыками, опытом осуществления различных видов деятельности;
- обеспечение реализации права каждого обучающегося на получение образования в соответствии с его потребностями и возможностями;
- приобщение обучающихся к общекультурным и национальным ценностям, информационным технологиям;
- формирование здорового образа жизни, элементарных правил поведения в экстремальных ситуациях
- личностное развитие обучающегося в соответствии с его индивидуальностью.

Реализация этих целей определяет приоритетные **задачи**:

- осознанное принятие ценностей здорового образа жизни и регуляция своего поведения в соответствии с ними;
- готовность к активному взаимодействию с окружающим миром;
- желание и умение учиться, готовность к образованию в основном звене школы и самообразованию;
- преемственности начального и основного образования.

Выполняя социальный заказ на получение образовательных услуг от родителей (законных представителей) обучающихся, лицей реализует стремление родителей обучать детей в таком образовательном учреждении, которое способно раскрыть потенциальные возможности учащихся в конкретных областях знаний, создать условия для максимального усвоения этих знаний, самовыражения личности, выработать необходимую потребность в самообразовании и самовоспитании, воспитать культуру сохранения собственного здоровья.

Учебный план разработан в соответствии с анализом запроса социума на получение образовательных услуг.

Учебный план начального общего образования определяет максимальный объем учебной нагрузки обучающихся, состав учебных предметов и направлений внеурочной деятельности, распределяет учебное время, отводимое на освоение содержания образования по классам и учебным предметам. В целях обеспечения индивидуальных потребностей учащихся УП предусматривает время:

- На увеличение учебных часов, отводимых на изучение отдельных обязательных учебных предметов;
- На внеурочную деятельность.

В учебный план введена внеурочная деятельность как важная составная часть содержания образования, увеличивающая его вариативность и адаптивность к интересам, потребностям и способностям школьников. В каждом классе начальной школы предполагается выделить по 10 часов в неделю.

Внеурочная деятельность организуется по направлениям развития личности (спортивно-оздоровительное, духовно-нравственное, социальное, общеинтеллектуальное, общекультурное) в таких формах, как экскурсии, кружки, секции, круглые столы,

конференции, диспуты, школьные научные общества, олимпиады, соревнования, поисковые и научные исследования, общественно полезные практики и т. д.

Учебный план разделён на две составляющих: обязательную часть и часть, формируемую участниками образовательного процесса.

Обязательные предметные области: филология, математика и информатика, обществознание и естествознание (окружающий мир), основы духовно-нравственной культуры народов России, искусство, технология, физическая культура.

Часть учебного плана, формируемая участниками образовательного процесса, обеспечивает реализацию индивидуальных потребностей обучающихся. Организация занятий по направлениям раздела «Внеурочная деятельность» является неотъемлемой частью образовательного процесса в школе. Эти виды деятельности могут быть организованы как в первой, так и во второй половине дня. Данные занятия проводятся по выбору учащихся. Изучение русского языка направлено на общее и речевое развитие учащихся, на достижение такого уровня владения речью, который необходим и достаточен для активного и плодотворного участия в предстоящей им взрослой жизни.

Развитие русской речи: «АБВГ Дейка» (2ч/неделя).

В целях развития осетинской речи, воспитания любви к своему краю через художественные произведения, принятия национально-региональной культуры как ценности вводится кружковая работа по осетинскому языку .

В рамках *научно-познавательного* направления вводится практический курс «Умным умникам и умницам»- (1ч/неделя).

Художественно-эстетическое направление включает занятия в студии современного танца «Весёлый каблучок» (3ч/неделя) в 1 «а» классе, в студии национального танца (1ч/неделя) в 1 «б», 1 «в», в театральной студии.

Учебный план

Образовательные области	Образовательные компоненты	Количество часов в неделю				
		1а,1б трад. прогр.	1в Нач. шк. 21 века	2	3	4
				Традиционная программа		
	Федеральный и национально-региональный компонент					
Филология	Родной (осет.) яз.	4	2	2	2	2
	Родная (осет.) Лит.		2	2	2	2
	Русский язык	4	4	4	4	4
	Литературное чтение	2	2	2	2	2
	Иностранный язык (нем.)		2	2	2	2
Математика	Математика	4	4	4	4	4
Обществознание	История Осетии					0/1
	Окружающий мир	2	2	2	2	2/1
Искусство	Музыкальное иску.	1	1	1	1	1
	Изобразительное иск. и художественный труд	1	1	1	1	1
Физическая культура	Физическая культура	3	3	3	3	3
	ИТОГО	21	23	23	23	23
Максимальный объем учебной нагрузки Учащихся при 5-дневной учебной неделе		21	23	23	23	23
Внеурочная деятельность		10	10			

3. ПРОГРАММА ФОРМИРОВАНИЯ УУД.

При анализе стандартов и УМК «Школа 21 века», «Школы России» обнаружено совпадение по формированию УУД.

Цель программы:

- обеспечить регулирование различных аспектов освоения метапредметных умений, т.е. способов деятельности, применимых в рамках, как образовательного процесса, так и при решении проблем в реальных жизненных ситуациях.

Как и программы по отдельным учебным предметам, программа формирования универсальных учебных действий конкретизирует соответствующих раздел Фундаментального ядра содержания.

Задачи программы:

- установить ценностные ориентиры начального образования;
- определить состав и характеристику универсальных учебных действий;
- выявить в содержании предметных линий универсальные учебные действия и определить условия формирования в образовательном процессе и жизненно важных ситуациях.

Программа формирования универсальных учебных действий содержит:

1. описание ценностных ориентиров на каждой ступени образования;
2. характеристики личностных, регулятивных, познавательных, коммуникативных универсальных учебных действий.
3. связь универсальных учебных действий с содержанием учебных предметов в соответствии с УМК «Школа 21 века», «Школы России»;
4. типовые задачи формирования личностных, регулятивных, познавательных, коммуникативных универсальных учебных действий в соответствии с УМК «Школа 21 века» и «Школы России»;
5. описание преемственности программы формирования универсальных учебных действий по ступеням общего образования в соответствии с УМК «Школа 21 века» и «Школы России».
6. Планируемые результаты сформированности УУД.

Программа формирования универсальных учебных действий является основой разработки рабочих программ отдельных учебных предметов.

Представлены разделы программы в соответствии с УМК «Школа 21 века» и «Школы России».

4.1. ФГОС начального общего образования определяет ценностные ориентиры содержания образования на ступени начального общего образования следующим образом:

1. Формирование основ гражданской идентичности личности, включая:
 - чувство сопричастности и гордости за свою Родину, народ и историю;
 - осознание ответственности человека за благосостояние общества;
 - восприятие мира как единого и целостного при разнообразии культур, национальностей, религий;
 - отказ от деления на «своих» и «чужих»;
 - уважение истории и культуры каждого народа.
2. Формирование психологических условий развития общения, кооперации сотрудничества:
 - доброжелательность, доверие и внимание к людям,
 - готовность к сотрудничеству и дружбе, оказанию помощи тем, кто в ней нуждается;
 - уважение к окружающим – умение слушать и слышать партнера, признавать право каждого на собственное мнение и принимать решения с учетом позиций всех участников;
3. Развитие ценностно-смысловой сферы личности на основе общечеловеческой нравственности и гуманизма:
 - принятие и уважение ценностей семьи и общества, школы и коллектива и стремление следовать им;
 - ориентация в нравственном содержании и смысле поступков, как собственных, так и окружающих людей, развитие этических чувств – стыда, вины, совести – как регуляторов морального поведения;
 - формирование чувства прекрасного и эстетических чувств на основе знакомства с мировой и отечественной художественной культурой;
4. Развитие умения учиться как первого шага к самообразованию и самовоспитанию:
 - развитие широких познавательных интересов, инициативы и любознательности, мотивов познания и творчества;
 - формирование умения учиться и способности к организации своей деятельности (планированию, контролю, оценке);
5. Развитие самостоятельности, инициативы и ответственности личности как условия ее самоактуализации:
 - формирование самБОУважения и эмоционально-положительного отношения к себе;
 - готовность открыто выражать и отстаивать свою позицию;
 - критичность к своим поступкам и умение адекватно их оценивать;
 - готовность к самостоятельным действиям, ответственность за их результаты;
 - целеустремленность и настойчивость в достижении целей;
 - готовность к преодолению трудностей и жизненного оптимизма;
 - противостоять действиям и влияниям, представляющим угрозу жизни, здоровью и безопасности личности и общества в пределах своих возможностей.¹

В концепции УМК «Школа 21 века» и «Школа России» ценностные ориентиры формирования УУД определяются вышеперечисленными требованиями ФГОС и общим представлением о современном выпускнике начальной школы.

Это человек:

- Любознательный, интересующийся, активно познающий мир
 - Владеющий основами умения учиться.
 - Любящий родной край и свою страну.
-

- *Уважающий и принимающий ценности семьи и общества*
- *Готовый самостоятельно действовать и отвечать за свои поступки перед семьей и школой.*
- *Добржелательный, умеющий слушать и слышать партнера,*
- *умеющий высказать свое мнение.*
- *Выполняющий правила здорового и безопасного образа жизни для себя и окружающих.*

4.2.В ФГОС начального общего образования содержится характеристика личностных, регулятивных, познавательных, коммуникативных универсальных учебных действий:

Характеристика результатов формирования УУД на разных этапах обучения в начальной школе

1. Личностные результаты и универсальные учебные действия обучающихся в Федеральном государственном образовательном стандарте

Специфика современного мира состоит в том, что он меняется всё более быстрыми темпами. Каждые десять лет объём информации в мире удваивается. Поэтому знания, полученные людьми в школе, через некоторое время устаревают и нуждаются в коррекции, а результаты обучения не в виде конкретных знаний, а в виде умения учиться становятся сегодня всё более востребованными. Исходя из этого, Федеральный государственный образовательный стандарт начального общего образования определил в качестве главных результатов не предметные, а личностные и метапредметные – универсальные учебные действия: «Важнейшей задачей современной системы образования является формирование универсальных учебных действий, обеспечивающих школьникам умение учиться, способность к саморазвитию и самосовершенствованию. Всё это достигается путём сознательного, активного присвоения учащимися социального опыта. При этом знания, умения и навыки (ЗУН) рассматриваются как производные от соответствующих видов целенаправленных действий, т.е. они формируются, применяются и сохраняются в тесной связи с активными действиями самих учащихся»². «Концепция развития универсальных учебных действий разработана на основе системно-деятельностного подхода (Л.С. Выготский, А.Н. Леонтьев, П.Я. Гальперин, Д.Б. Эльконин, В.В. Давыдов, А.Г. Асмолов) группой авторов: А.Г. Асмоловым, Г.В. Бурменской, И.А. Володарской, О.А. Карабановой, Н.Г. Салминой и С.В. Молчановым под руководством А.Г. Асмолова»³.

В Образовательной системе «Школа 21века» накоплен опыт формирования универсальных учебных действий. В материалах по проекту стандарта 2004 года было сказано, что «приоритетом начального общего образования является формирование **общеучебных умений и навыков**, уровень освоения которых в значительной мере предопределяет успешность всего последующего обучения». В соответствии с указанными приоритетами обучения в материалах Образовательной системы «Школа 2100» в качестве основного способа достижения цели образования – выращивания функционально грамотной личности – рассматривалось формирование и развитие общеучебных умений.

В текстах, относящихся к стандартам второго поколения, речь уже идёт не об общеучебных умениях, а об универсальных учебных действиях. Под общеучебными умениями мы понимаем умения, универсальные для всех школьных предметов и основных сфер человеческой деятельности. Универсальные учебные действия (УУД) – это обобщённые действия, обеспечивающие умение учиться. Обобщённым действиям свойствен широкий перенос, т.е. обобщенное действие, сформированное на конкретном материале какого-либо предмета, может быть использовано при изучении других предметов. Пример обще-

учебных умений – интеллектуально-речевые умения, в основе которых лежит 1) смысловое восприятие речи (умение слушать, читать) и 2) порождение речи (умения излагать свои мысли в устной и письменной форме (классификация Т.А. Ладыженской). Перечень универсальных учебных действий подробно представлен в стандартах второго поколения. В качестве некоторых примеров универсальных учебных действий можно привести умение выбирать основание для классификации, умение создавать и преобразовывать модели изучаемых объектов и процессов, умение решать проблемы творческого и поискового характера.

Внимательное изучение перечня общеучебных умений Образовательной системы «Школа 2100» и сопоставление его с универсальными учебными действиями по материалам Федерального государственного образовательного стандарта начального общего образования позволяет сделать вывод о том, что фактически в документах «Школы 2100» были приведены перечни универсальных учебных действий, а принятая в 2004 году терминология отражала требования проекта стандарта. Поэтому далее в Программе формирования универсальных учебных действий мы будем говорить об универсальных учебных действиях в терминологии Образовательной системы «Школа 2100».

С результатами сравнения подходов к выделению личностных и метапредметных результатов в материалах Федерального государственного образовательного стандарта начального общего образования и в Образовательной системе «Школа 2100» можно познакомиться по таблице 1.

Система универсальных учебных действий представлена в таблице 2.

Соотнесение универсальных учебных действий по материалам стандарта второго поколения с универсальными учебными действиями в терминологии Образовательной системы «Школа 2100» приведено в таблице 3.

Таблица 1

Сравнение подходов к выделению личностных и метапредметных результатов в материалах ФГОС и в Образовательной системе «Начальная школа 21 века»

Система личностных результатов и универсальных учебных действий (УУД) в рамках нового стандарта	Система общеучебных умений в Образовательной системе «Начальная школа 21 века» (2004 г.)
Личностные	Нравственно-оценочные
Регулятивные	Организационные
Познавательные	Интеллектуальные
Коммуникативные	Коммуникативные

Таблица 2

**Личностные результаты и универсальные учебные действия
в Образовательной системе «Начальная школа 21 века»**

ЛИЧНОСТНЫЕ РЕЗУЛЬТАТЫ	<p>Оценивать ситуации и поступки (<i>ценностные установки, нравственная ориентация</i>)</p> <p>Оценивать поступки, в том числе неоднозначные, как «хорошие» или «плохие», разрешая моральные противоречия на основе:</p> <ul style="list-style-type: none"> - общечеловеческих ценностей и российских ценностей, в том числе человеколюбия, уважения к труду, культуре; - важности исполнения роли «хорошего ученика», важности учёбы и познания нового; - важности бережного отношения к здоровью человека и к природе; - важности различения «красивого» и «некрасивого», потребности в «прекрасном» и отрицания «безобразного»; - важности образования, здорового образа жизни, красоты природы и творчества. <p>Прогнозировать оценки одних и тех же ситуаций с позиций разных людей, отличающихся национальностью, мировоззрением, положением в обществе и т.п.</p> <p>Учиться замечать и признавать расхождения своих поступков со своими заявленными позициями, взглядами, мнениями.</p>
	<p>Объяснять смысл своих оценок, мотивов, целей (<i>личностная саморефлексия, способность к саморазвитию, мотивация к познанию, учёбе</i>)</p> <p>ОСМЫСЛЕНИЕ</p> <p>Объяснять положительные и отрицательные оценки, в том числе неоднозначных поступков, с позиции общечеловеческих и российских гражданских ценностей.</p> <p>Объяснять отличия в оценках одной и той же ситуации, поступка разными людьми (в т.ч. и самим собой), как представителями разных мировоззрений, разных групп общества.</p> <p>САМОСОЗНАНИЕ</p> <p>Объяснять самому себе:</p> <ul style="list-style-type: none"> - «что во мне хорошо, а что плохо» (личные качества, черты характера), «что я хочу» (цели, мотивы), «что я могу» (результаты).
	<p>Самоопределяться в жизненных ценностях (<i>на словах</i>) и поступать в соответствии с ними, отвечая за свои поступки (<i>личностная позиция, российская и гражданская идентичность</i>)</p> <p>САМООПРЕДЕЛЕНИЕ</p>

Осознавать себя гражданином России и ценной частью многоликого изменяющегося мира, в том числе

- объяснять, что связывает тебя:

- с твоими близкими, друзьями, одноклассниками,

- с земляками, народом,

- с твоей Родиной,

- со всеми людьми,

- с природой;

- объяснять, что связывает тебя с историей, культурой, судьбой твоего народа и всей России;

- испытывать чувство гордости за свой народ, свою Родину, сопереживать им в радостях и бедах и проявлять эти чувства в добрых поступках;

- отстаивать (в пределах своих возможностей) гуманные, равноправные, гражданские демократические порядки и препятствовать их нарушению;

- искать свою позицию в многообразии общественных и мировоззренческих позиций, эстетических и культурных предпочтений;

- стремиться к взаимопониманию с представителями иных культур, мировоззрений, народов и стран, на основе взаимного интереса и уважения;

- уважать иное мнение, историю и культуру других народов и стран, не допускать их оскорбления, высмеивания;

- осуществлять добрые дела, полезные другим людям, своей стране, в том числе отказываться ради них от каких-то своих желаний.

Вырабатывать в противоречивых конфликтных ситуациях правила поведения, способствующие ненасильственному и равноправному преодолению конфликта.

ПОСТУПКИ

Характеризовать свой поступок, в том числе в неоднозначно оцениваемых ситуациях, на основе:

- культуры, народа, мировоззрения, к которому ощущаешь свою причастность,

- базовых российских гражданских ценностей,

- общечеловеческих, гуманистических ценностей, в том числе ценности мирных добрососедских взаимоотношений людей разных культур, позиций, мировоззрений,

- известных и простых общепринятых правил «доброго», «безопасного», «красивого», «правильного» поведения,

- сопереживания в радостях и в бедах «своим»: близким, друзьям, одноклассникам,

- сопереживания чувствам других не похожих на тебя людей, отзывчивости к бедам

	<p>всех живых существ.</p> <p>Признавать свои плохие поступки и добровольно отвечать за них (принимать наказание и самонаказание).</p>
РЕГУЛЯТИВНЫЕ УУД	<p>Определять и формулировать цель деятельности, составлять план действий по решению проблемы (задачи)</p> <p>Определять цель учебной деятельности с помощью учителя и самостоятельно, искать средства её осуществления.</p> <p>Учиться обнаруживать и формулировать учебную проблему совместно с учителем, выбирать тему проекта с помощью учителя.</p> <p>Составлять план выполнения задач, решения проблем творческого и поискового характера, выполнения проекта совместно с учителем.</p>
	<p>Осуществить действия по реализации плана</p> <p>Работая по плану, сверять свои действия с целью и, при необходимости, исправлять ошибки с помощью учителя.</p> <p>Работая по составленному плану, использовать наряду с основными и дополнительные средства (справочная литература, сложные приборы, средства ИКТ).</p>
	<p>Соотнести результат своей деятельности с целью и оценить его</p> <p>В диалоге с учителем учиться выработать критерии оценки и определять степень успешности выполнения своей работы и работы всех, исходя из имеющихся критериев, совершенствовать критерии оценки и пользоваться ими в ходе оценки и самооценки.</p> <p>В ходе представления проекта учиться давать оценку его результатов.</p> <p>Понимать причины своего неуспеха и находить способы выхода из этой ситуации.</p>
ПОЗНАВАТЕЛЬНЫЕ УУД	<p>Извлекать информацию, ориентироваться в своей системе знаний и осознавать необходимость нового знания, делать предварительный отбор источников информации для поиска нового знания, добывать новые знания (информацию) из различных источников и разными способами</p> <p>Самостоятельно предполагать, какая информация нужна для решения предметной учебной задачи, состоящей из нескольких шагов.</p> <p>Самостоятельно отбирать для решения предметных учебных задач необходимые словари, энциклопедии, справочники, электронные диски.</p> <p>Сопоставлять и отбирать информацию, полученную из различных источников (словари, энциклопедии, справочники, электронные диски, сеть Интернет).</p>

КОММУНИКАТИВНЫЕ УУД	<p>Перерабатывать информацию для получения необходимого результата, в том числе и для создания нового продукта</p> <p>Выполнять универсальные логические действия:</p> <ul style="list-style-type: none"> - выполнять анализ (выделение признаков), - производить синтез (составление целого из частей, в том числе с самостоятельным достраиванием), - выбирать основания для сравнения, сериации, классификации объектов, - устанавливать аналогии и причинно-следственные связи, - выстраивать логическую цепь рассуждений, - относить объекты к известным понятиям. <p>Создавать модели с выделением существенных характеристик объекта и представлением их в пространственно-графической или знаково-символической форме, преобразовывать модели с целью выявления общих законов, определяющих данную предметную область.</p> <p>Использовать информацию в проектной деятельности под руководством учителя-консультанта.</p>
	<p>Преобразовывать информацию из одной формы в другую и выбирать наиболее удобную для себя форму</p> <p>Представлять информацию в виде таблиц, схем, опорного конспекта, в том числе с применением средств ИКТ.</p> <p>Составлять простой и сложный план текста.</p> <p>Уметь передавать содержание в сжатом, выборочном или развёрнутом виде.</p>
	<p>Доносить свою позицию до других, владея приёмами монологической и диалогической речи</p> <p>Оформлять свои мысли в устной и письменной речи с учетом своих учебных и жизненных речевых ситуаций, в том числе с применением средств ИКТ.</p> <p>При необходимости отстаивать свою точку зрения, аргументируя ее. Учиться подтверждать аргументы фактами.</p> <p>Учиться критично относиться к собственному мнению.</p>
	<p>Понять другие позиции (взгляды, интересы)</p> <p>Слушать других, пытаться принимать другую точку зрения, быть готовым изменить свою точку зрения.</p> <p>Читать вслух и про себя тексты учебников и при этом:</p> <ul style="list-style-type: none"> – вести «диалог с автором» (прогнозировать будущее чтение; ставить вопросы к тексту и искать ответы; проверять себя); – вычитывать все виды текстовой информации (фактуальную, подтекстовую, концептуальную).
	<p>Договариваться с людьми, согласуя с ними свои интересы и взгляды, для того чтобы сделать что-то сообща</p> <p>Организовывать учебное взаимодействие в группе (распределять роли, договариваться друг с другом и т.д.).</p> <p>Предвидеть (прогнозировать) последствия коллективных решений.</p>

Таблица 3

**Соотнесение личностных результатов и универсальных учебных действий
по материалам ФГОС с универсальными учебными действиями
в терминологии Образовательной системы «Начальная школа 21 века»**

Федеральный государственный образовательный стандарт начального общего образования	Образовательная система «Школа 21 века»
<i>Личностные результаты</i>	
<p>1) формирование основ российской гражданской идентичности, чувства гордости за свою Родину, российский народ и историю России, осознание своей этнической и национальной принадлежности; формирование ценностей многонационального российского общества; становление гуманистических и демократических ценностных ориентаций;</p>	<p>Осознавать себя гражданином России, в том числе:</p> <ul style="list-style-type: none"> - объяснять, что связывает тебя с историей, культурой, судьбой твоего народа и всей России, - испытывать чувство гордости за свой народ, свою Родину, сопереживать им в радостях и бедах и проявлять эти чувства в добрых поступках, - отстаивать (в пределах своих возможностей) гуманные, равноправные, гражданские демократические порядки и препятствовать их нарушению, - осуществлять добрые дела, полезные другим людям, своей стране, в том числе отказываться ради них от каких-то своих желаний. <p>Определять свой поступок, в том числе в неоднозначно оцениваемых ситуациях, на основе:</p> <ul style="list-style-type: none"> - культуры, народа, мировоззрения, к которому ощущаешь свою причастность, - базовых российских гражданских ценностей, - общечеловеческих, гуманистических ценностей, в том числе ценности мирных добрососедских взаимоотношений людей разных культур, позиций, мировоззрений.
<p>2) формирование целостного, социально ориентированного взгляда на мир в его органичном единстве и разнообразии природы, народов, культур и религий;</p>	<p>Осознавать себя ценной частью многоликого изменяющегося мира, в том числе:</p> <ul style="list-style-type: none"> - объяснять, что связывает тебя <li style="padding-left: 20px;">- с твоими близкими, друзьями, одноклассниками,

	<ul style="list-style-type: none"> - с земляками, народом, - с твоей Родиной, - со всеми людьми - с природой; <p>- искать свою позицию в многообразии общественных и мировоззренческих позиций, эстетических и культур-ных предпочтений,</p> <p>- стремиться к взаимопониманию с представителями иных культур, мировоззрений, народов и стран, на основе взаимного интереса и уважения,</p> <p>- уважать иное мнение, историю и культуру других народов и стран, не допускать их оскорбления, высмеивания.</p> <p>Характеризовать свой поступок, в том числе в неоднозначно оцениваемых ситуациях, на основе:</p> <p>- общечеловеческих, гуманистических ценностей, в том числе ценности мирных добрососедских взаимоотношений людей разных культур, позиций, мировоззрений.</p>
<p>3) формирование уважительного отношения к иному мнению, истории и культуре других народов;</p>	<p>Осознавать себя ценной частью многоликого изменяющегося мира, в том числе:</p> <ul style="list-style-type: none"> - стремиться к взаимопониманию с представителями иных культур, мировоззрений, народов и стран, на основе взаимного интереса и уважения, - уважать иное мнение, историю и культуру других народов и стран, не допускать их оскорбления, высмеивания.
<p>4) овладение начальными навыками адаптации в динамично изменяющемся и развивающемся мире;</p>	<p><i>Социальная и культурная адаптация</i></p> <p>Осознавать себя ценной частью многоликого изменяющегося мира, в том числе:</p> <ul style="list-style-type: none"> - стремиться к взаимопониманию с представителями иных культур, мировоззрений, народов и стран, на основе взаимного интереса и уважения, - уважать иное мнение, историю и культуру

	<p>других народов и стран, не допускать их оскорбления, высмеивания.</p> <p>Вырабатывать в противоречивых конфликтных ситуациях правила поведения, способствующие ненасильственному и равноправному преодолению конфликта.</p> <p><i>Профессиональная адаптация</i></p> <p>Вся совокупность универсальных учебных действий, рассматриваемая как умение учиться.</p>
<p>5) принятие и освоение социальной роли обучающегося, развитие мотивов учебной деятельности и формирование личностного смысла учения;</p>	<p>Оценивать, в том числе неоднозначные, поступки как «хорошие» или «плохие», разрешая моральные противоречия на основе:</p> <ul style="list-style-type: none"> - важности исполнения роли «хорошего ученика», важности учёбы и познания нового.
<p>6) развитие самостоятельности и личной ответственности за свои поступки, в том числе в информационной деятельности, на основе представлений о нравственных нормах, социальной справедливости и свободе;</p>	<p>Определять свой поступок, в том числе в неоднозначно оцениваемых ситуациях, на основе:</p> <ul style="list-style-type: none"> - культуры, народа, мировоззрения, к которому ощущаешь свою причастность, - базовых российских гражданских ценностей, - общечеловеческих, гуманистических ценностей, в том числе ценности мирных добрососедских взаимоотношений людей разных культур, позиций, мировоззрений. <p>Признавать свои плохие поступки и добровольно отвечать за них (принимать наказание и самонаказание).</p>
<p>7) формирование эстетических потребностей, ценностей и чувств;</p>	<p>Оценивать, в том числе неоднозначные, поступки как «хорошие» или «плохие», разрешая моральные противоречия на основе:</p> <ul style="list-style-type: none"> - важности различения «красивого» и «некрасивого», потребности в «прекрасном» и отрицания «безобразного», - важности образования, здорового образа жизни, красоты природы и творчества.
<p>8) развитие этических чувств, доброжелательности и эмоционально-нравственной отзывчивости, понимания и сопереживания чувствам других людей;</p>	<p>Определять свой поступок, в том числе в неоднозначно оцениваемых ситуациях, на основе:</p>

	<p>- известных и простых общепринятых правил «доброе», «безопасного», «красивого», «правильного» поведения,</p> <p>- сопереживания в радостях и в бедах за «своих»: близких, друзей, одноклассников,</p> <p>- сопереживания чувствам других не похожих на тебя людей, отзывчивости к бедам всех живых существ.</p>
9) развитие навыков сотрудничества со взрослыми и сверстниками в разных социальных ситуациях, умения не создавать конфликтов и находить выходы из спорных ситуаций;	Вырабатывать в противоречивых конфликтных ситуациях правила поведения, способствующие ненасильственному и равноправному преодолению конфликта.
10) формирование установки на безопасный, здоровый образ жизни, наличие мотивации к творческому труду, работе на результат, бережному отношению к материальным и духовным ценностям.	<p>Оценивать, в том числе неоднозначные, поступки как «хорошие» или «плохие», разрешая моральные противоречия на основе:</p> <p>- важности бережного отношения к здоровью человека и к природе,</p> <p>- общечеловеческих ценностей и российских ценностей, в том числе человеколюбия, уважения к труду, культуре,</p> <p>- важности образования, здорового образа жизни, красоты природы и творчества.</p>
Метапредметные результаты	
1) овладение способностью принимать и сохранять цели и задачи учебной деятельности, поиска средств её осуществления;	Определять цель учебной деятельности с помощью учителя и самостоятельно, искать средства её осуществления.
2) освоение способов решения проблем творческого и поискового характера;	Составлять план выполнения задач, решения проблем творческого и поискового характера, выполнения проекта совместно с учителем.
3) формирование умения планировать, контролировать и оценивать учебные действия в соответствии с поставленной задачей и условиями её реализации; определять наиболее эффективные способы достижения результата;	<p>Составлять план выполнения задач, решения проблем творческого и поискового характера, выполнения проекта совместно с учителем.</p> <p>Работая по плану, сверять свои действия с целью и, при необходимости, исправлять ошибки с помощью учителя.</p> <p>Работая по составленному плану, использовать наряду с основными и дополнительные средства (справочная</p>

	литература, сложные приборы, средства ИКТ).
4) формирование умения понимать причины успеха/неуспеха учебной деятельности и способности конструктивно действовать даже в ситуациях неуспеха;	Понимать причины своего неуспеха и находить способы выхода из этой ситуации.
5) освоение начальных форм познавательной и личностной рефлексии;	В диалоге с учителем учиться вырабатывать критерии оценки и определять степень успешности выполнения своей работы и работы всех, исходя из имеющихся критериев, совершенствовать критерии оценки и пользоваться ими в ходе оценки и самооценки. Объяснять самому себе: - «что во мне хорошо, а что плохо» (личные качества, черты характера), «что я хочу» (цели, мотивы), «что я могу» (результаты).
6) использование знаково-символических средств представления информации для создания моделей изучаемых объектов и процессов, схем решения учебных и практических задач;	Создавать модели с выделением существенных характеристик объекта и представлением их в пространственно-графической или знаково-символической форме, преобразовывать модели с целью выявления общих законов, определяющих данную предметную область. Представлять информацию в виде таблиц, схем, опорного конспекта, в том числе с применением средств ИКТ.
7) активное использование речевых средств и средств информационных и коммуникационных технологий (далее – ИКТ) для решения коммуникативных и познавательных задач;	Оформлять свои мысли в устной и письменной речи с учётом своих учебных и жизненных речевых ситуаций, в том числе с применением средств ИКТ.
8) использование различных способов поиска (в справочных источниках и открытом учебном информационном пространстве сети Интернет), сбора, обработки, анализа, организации, передачи и интерпретации информации в соответствии с коммуникативными и познавательными задачами и технологиями учебного предмета; в том числе умение вводить текст с помощью клавиатуры, фиксировать (записывать) в цифровой форме измеряемые величины и анализировать изображения, звуки, готовить свое выступление и выступать с аудио-, видео- и графическим сопровождением; соблюдать нормы информационной избирательности, этики и этикета;	Самостоятельно отбирать для решения предметных учебных задач необходимые словари, энциклопедии, справочники, электронные диски. Сопоставлять и отбирать информацию, полученную из различных источников (словари, энциклопедии, справочники, электронные диски, сеть Интернет). Представлять информацию в виде таблиц, схем, опорного конспекта, в том числе с применением средств ИКТ. Оформлять свои мысли в устной и письменной речи с учётом своих учебных и жизненных речевых ситуаций, в том числе с применением средств ИКТ.

<p>9) овладение навыками смыслового чтения текстов различных стилей и жанров в соответствии с целями и задачами; осознанно строить речевое высказывание в соответствии с задачами коммуникации и составлять тексты в устной и письменной формах;</p>	<p>Читать вслух и про себя тексты учебников и при этом:</p> <ul style="list-style-type: none"> - вести «диалог с автором» (прогнозировать будущее чтение; ставить вопросы к тексту и искать ответы; проверять себя); - отделять новое от известного; - выделять главное; - составлять план. <p>Оформлять свои мысли в устной и письменной речи с учётом своих учебных и жизненных речевых ситуаций, в том числе с применением средств ИКТ.</p>
<p>10) овладение логическими действиями сравнения, анализа, синтеза, обобщения, классификации по родовидовым признакам, установления аналогий и причинно-следственных связей, построения рассуждений, отнесения к известным понятиям;</p>	<p>Выполнять универсальные логические действия:</p> <ul style="list-style-type: none"> - выполнять анализ (выделение признаков), - производить синтез (составление целого из частей, в том числе с самостоятельным достраиванием), - выбирать основания для сравнения, сериации, классификации объектов, - устанавливать аналогии и причинно-следственные связи, - выстраивать логическую цепь рассуждений, - относить объекты к известным понятиям.
<p>11) готовность слушать собеседника и вести диалог; готовность признавать возможность существования различных точек зрения и права каждого иметь свою; излагать своё мнение и аргументировать свою точку зрения и оценку событий;</p>	<p>При необходимости отстаивать свою точку зрения, аргументируя её. Учиться подтверждать аргументы фактами.</p> <p>Учиться критично относиться к своему мнению.</p> <p>Слушать других, пытаться принимать другую точку зрения, быть готовым изменить свою точку зрения.</p>
<p>12) определение общей цели и путей её достижения; умение договариваться о распределении функций и ролей в совместной деятельности; осуществлять взаимный контроль в совместной деятельности, адекватно оценивать собственное поведение и поведение окружающих;</p>	<p>Организовывать учебное взаимодействие в группе (распределять роли, договариваться друг с другом и т.д.).</p> <p>Предвидеть (прогнозировать) последствия коллективных решений.</p>
<p>13) готовность конструктивно разрешать конфликты посредством учёта интересов сторон и сотрудничества;</p>	<p>Слушать других, пытаться принимать другую точку зрения, быть готовым изменить свою точку зрения. Вырабатывать в противоречивых конфликтных ситуациях правила поведения, способствующие ненасильственному и</p>

	равноправному преодолению конфликта.
14) овладение начальными сведениями о сущности и особенностях объектов, процессов и явлений действительности (природных, социальных, культурных, технических и др.) в соответствии с содержанием конкретного учебного предмета;	Предметные и межпредметные знания и умения находятся в соответствующих разделах предметных программ (см. раздел «Предметные программы»).
15) овладение базовыми предметными и межпредметными понятиями, отражающими существенные связи и отношения между объектами и процессами;	Предметные и межпредметные знания и умения находятся в соответствующих разделах предметных программ (см. раздел «Предметные программы»).
16) умение работать в материальной и информационной среде начального общего образования (в том числе с учебными моделями) в соответствии с содержанием конкретного учебного предмета.	Предметные и межпредметные знания и умения находятся в соответствующих разделах предметных программ (см. раздел «Предметные программы»).

Принимая во внимание приведенное в таблице 3 соответствие личностных результатов и универсальных учебных действий по материалам Федерального государственного образовательного стандарта результатам и универсальным учебным действиям в терминологии Образовательной системы «Начальная школа 21 века», можно сформулировать **цель программы** формирования универсальных учебных действий как *обеспечение системного подхода к личностному развитию и формированию универсальных учебных действий в рамках Образовательной системы «Начальная школа 21 века».*

Задачи, которые решает программа личностного развития и формирования универсальных учебных действий обучающихся:

- 1) определить ценностные ориентиры содержания образования на ступени начального общего образования;
- 2) показать связь личностных результатов и универсальных учебных действий с содержанием учебных предметов, используемых технологий и форм работы;
- 3) определить перечень личностных и метапредметных результатов образования;
- 4) охарактеризовать систему типовых заданий для формирования личностных результатов и универсальных учебных действий;
- 5) предложить систему типовых задач для оценки сформированности универсальных учебных действий.

2. Описание ценностных ориентиров содержания образования на ступени начального общего образования

Личностные ценности

Ценность жизни – признание человеческой жизни и существования живого в природе в целом как величайшей ценности, как основы для подлинного экологического сознания.

Ценность добра – направленность человека на развитие и сохранение жизни, через сострадание и милосердие как проявление высшей человеческой способности - любви.

Ценность природы основывается на общечеловеческой ценности жизни, на осознании себя частью природного мира – частью живой и неживой природы. Любовь к

природе означает, прежде всего, бережное отношение к ней как к среде обитания и выживания человека, а также переживание чувства красоты, гармонии, её совершенства, сохранение и приумножение её богатства.

Ценность истины – это ценность научного познания как части культуры человечества, разума, понимания сущности бытия, мироздания.

Ценность красоты, гармонии лежит в основе эстетического воспитания через приобщение человека к разным видам искусства. Это ценность совершенства, гармонизации, приведения в соответствие с идеалом, стремление к нему – «красота спасёт мир».

Общественные ценности

Ценность человека как разумного существа, стремящегося к добру и самосовершенствованию, важность и необходимость соблюдения здорового образа жизни в единстве его составляющих: физическом, психическом и социально-нравственном здоровье.

Ценность семьи как первой и самой значимой для развития ребёнка социальной и образовательной среды, обеспечивающей преемственность культурных традиций народов России от поколения к поколению и тем самым жизнеспособность российского общества.

Ценность труда и творчества как естественного условия человеческой жизни, состояния нормального человеческого существования.

Ценность свободы как свободы выбора человеком своих мыслей и поступков, но свободы естественно ограниченной нормами, правилами, законами общества, членом которого всегда по всей социальной сути является человек.

Ценность социальной солидарности как признание прав и свобод человека, обладание чувствами справедливости, милосердия, чести, достоинства по отношению к себе и к другим людям.

Ценность гражданственности – осознание человеком себя как члена общества, народа, представителя страны и государства.

Ценность патриотизма – одно из проявлений духовной зрелости человека, выражающееся в любви к России, народу, малой родине, в осознанном желании служить Отечеству.

Ценность человечества как части мирового сообщества, для существования и прогресса которого необходимы мир, сотрудничество народов и уважение к многообразию их культур.

3. Связь личностных и метапредметных результатов (универсальных учебных действий) с содержанием учебных предметов, технологиями и формами работы

Целью Образовательной системы «Начальная школа 21 века» и УМК «Школы России» является формирование функционально грамотной личности, т.е. человека, который:

- *обладает* огромным потенциалом к саморазвитию, умеет учиться и самостоятельно добывать знания;
- *владеет* обобщённым целостным представлением о мире (картиной мира);
- *привык* самостоятельно принимать решения и нести за них персональную ответственность;
- *усвоил* положительный опыт и завоевания предыдущих поколений, сумел проанализировать его и сделать своим собственным, тем самым заложив основу своей гражданской и национальной самоидентификации;
- *толерантен* по своей жизненной позиции, понимает, что он живёт и трудится среди таких же личностей, как и он, умеет отстаивать своё мнение и уважать мнение других;
- *эффективно владеет* вербальными и невербальными средствами общения и использует их для достижения своих целей;
- *способен* жить в любом социуме, адаптируясь к нему.

Для выращивания функционально грамотной личности важнейшую роль играют не столько предметные результаты, сколько личностные и метапредметные результаты деятельности школьников. Образовательная система «Школа 21 века» накопила огромный опыт обеспечения в образовательном процессе личностного развития учеников и достижение ими личностных и метапредметных результатов. Это обеспечивается целостной системой работы с учениками, как на уроках, так и вне учебного процесса.

Система работы ОС «Школа 21 века» и УМК «Школа России» по обеспечению личностных и метапредметных (универсальных учебных действий) результатов школьников представлена далее в схеме 1.

3.1. Роль учебных предметов в формировании личностных и метапредметных результатов

Одно из ключевых понятий предметных программ «Начальная школа 21 века» – *линии развития* ученика средствами предмета. Это совокупность связанных друг с другом умений, последовательное развитие которых обеспечивает достижение предметных результатов. Каждый учебный предмет решает как задачи достижения собственно предметных, так и задачи достижения личностных и метапредметных результатов.

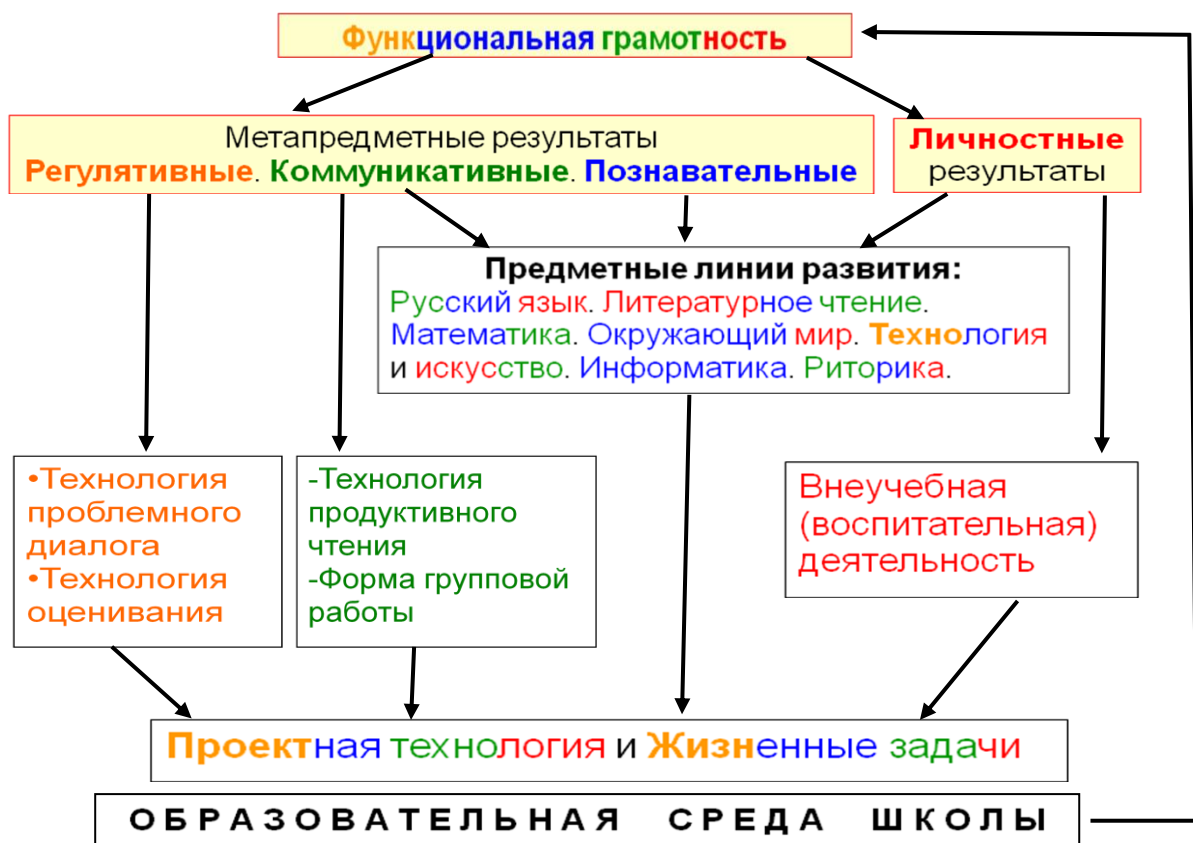
Средствами достижения метапредметных результатов в учебниках прежде всего являются:

- предметное содержание;
- образовательные технологии деятельностного типа;
- продуктивные задания.

В методическом аппарате учебников, соответствующих ФГОС, такие задания маркированы точками разного цвета в зависимости от того, на какие результаты они нацелены (● личностные - красным, ● регулятивные - оранжевым, ● познавательные - синим, ● коммуникативные - зеленым). Задания, нацеленные на предметный результат, обозначаются точками серого цвета - ●.

Схема 1

Система работы ОС «Школа 2100» по обеспечению личностных и метапредметных результатов (универсальных учебных действий)



Достижение личностных и метапредметных результатов в процессе освоения предметного содержания

Предмет «**Русский язык**», наряду с достижением предметных результатов, нацелен на *личностное* развитие ученика, так как формирует представление о единстве и многообразии языкового и культурного пространства России, об основном средстве человеческого общения, воспитывает положительное отношение к правильной, точной и богатой устной и письменной речи как показателю общей культуры и гражданской позиции человека.

Но этот же предмет с помощью другой группы линий развития обеспечивает формирование *коммуникативных* универсальных учебных действий, так как учит умению «ориентироваться в целях, задачах, средствах и условиях общения, выбирать адекватные языковые средства для успешного решения коммуникативных задач»

Также на уроках русского языка в процессе освоения системы понятий и правил у учеников формируются *познавательные* универсальные учебные действия.

Предмет «**Литературное чтение**» прежде всего способствует *личностному* развитию ученика, поскольку обеспечивает понимание литературы как «средства сохранения и передачи нравственных ценностей и традиций», даёт возможность для формирования «первоначальных этических представлений, понятий о добре и зле, нравственности». Приобщение к литературе как искусству слова формирует индивидуальный эстетический вкус.

Формирование *коммуникативных* универсальных учебных действий обеспечивается через обучение правильному и умелому пользованию речью в различных жизненных ситуациях, передаче другим своих мыслей и чувств, через организацию диалога с автором в процессе чтения текста и учебного диалога на этапе его обсуждения.

Знакомство с «элементарными приёмами интерпретации, анализа и преобразования художественных, научно-популярных и учебных текстов с использованием элементарных литературоведческих понятий» способствует формированию *познавательных* универсальных учебных действий.

Предмет «**Математика**» направлен прежде всего на развитие *познавательных* универсальных учебных действий. Именно этому учит «использование начальных математических знаний для описания и объяснения окружающих предметов, процессов, явлений, а также оценки их количественных и пространственных отношений», «овладение основами логического и алгоритмического мышления». Но наряду с этой всем очевидной ролью математики («ум в порядок приводит») в рамках Образовательной системы «Школа 2100» у этого предмета есть ещё одна важная роль – формирование *коммуникативных* универсальных учебных действий. Это связано с тем, что данный предмет учит читать и записывать сведения об окружающем мире на языке математики, строить цепочки логических рассуждений и использовать их в устной и письменной речи для коммуникации.

Предмет «**Окружающий мир**» через две главные линии развития обеспечивает формирование личностных и метапредметных результатов. Первая линия – знакомство с целостной картиной мира (умение объяснять мир) – обеспечивает развитие *познавательных* универсальных учебных действий. Именно она обеспечивает «осознание целостности окружающего мира», «освоение доступных способов изучения природы и общества», «развитие навыков устанавливать и выявлять причинно-следственные связи в окружающем мире». Вторая линия – формирование оценочного, эмоционального отношения к миру (умение определять своё отношение к миру) – способствует *личностному* развитию ученика. С ней связана «сформированность уважительного отношения к России, родному краю, своей семье, истории, культуре, природе нашей страны», «воспитание чувства гордости за национальные свершения, открытия, победы», «освоение основ экологической грамотности, элементарных правил нравственного поведения в мире природы и людей, норм здоровьесберегающего поведения в природной и социальной среде».

Предмет «Технология» имеет чёткую практико-ориентированную направленность. Он способствует формированию *регулятивных* универсальных учебных действий путём «приобретения навыков самообслуживания; овладения технологическими приемами ручной обработки материалов; усвоения правил техники безопасности». В то же время «усвоение первоначальных представлений о материальной культуре как продукте предметно-преобразующей деятельности человека» обеспечивает развитие *познавательных* универсальных учебных действий. Формируя представления «о созидательном и нравственном значении труда в жизни человека и общества; о мире профессий и важности правильного выбора профессии», данный предмет обеспечивает *личностное* развитие ученика.

Большую роль в становлении личности ученика играет предметная область «Искусство», включающая предметы «Изобразительное искусство», «Музыка». Прежде всего они способствуют *личностному* развитию ученика, обеспечивая «сформированность первоначальных представлений о роли искусства в жизни человека, его роли в духовно-нравственном развитии человека, сформированность основ культуры, понимание красоты как ценности; потребности в художественном творчестве и в общении с искусством» Кроме этого, искусство дает человеку иной, кроме вербального, способ общения, обеспечивая тем самым развитие *коммуникативных* универсальных учебных действий.

В предмете «Информатика» на этапе начального обучения в Образовательной системе «Начальная школа 21 века» предусмотрены два отдельных компонента: логико-алгоритмический и технологический.

Логико-алгоритмический компонент информатики направлен прежде всего на развитие *универсальных логических действий (познавательные УУД)*. Основная цель уроков логико-алгоритмического компонента информатики в начальной школе – научить детей применять при выполнении заданий приёмы и методы из областей, относимых к информатике, с опорой на выделение и описание *объектов*, их признаков и составных частей в виде схем и таблиц, отношений между объектами в виде схем, *действий объектов (или действий над объектами)* в виде алгоритмов, *логики рассуждений* в виде схем логического вывода. Кроме того, изучение алгоритмов как планов действий, приводящих к заданной цели, включающее способы описания алгоритмов, описание действий, наступающих при выполнении некоторых условий, описание повторяющихся действий, поиск ошибок и исправление алгоритмов, вносит вклад в *регулятивные* универсальные учебные действия: составление планов действий и их выполнение. Принципиальная позиция в курсе логико-алгоритмического компонента информатики – любой аргументированный ответ считается правильным (следствие принципа множественности моделей) – приводит учащихся к необходимости аргументировать свои ответы, внося тем самым вклад в формирование *коммуникативных* универсальных учебных действий.

Технологический компонент информатики («Информатика и ИКТ») нацелен на достижение метапредметных результатов обучения, связанных с использованием средств информационных и коммуникационных технологий для решения коммуникативных и познавательных задач, включая поиск, сбор, обработку, анализ, организацию, передачу и интерпретацию информации. Нацеленность технологического компонента информатики на применение средств ИКТ в качестве инструмента в учёбе и повседневной жизни, а также завершение изучения отдельных модулей курса созданием творческих работ (мини-проектов) позволяет формировать у учащихся такие *регулятивные* универсальные учебные действия, как постановка цели при выполнении итоговых проектных работ, планирование действий, ориентация на конечный результат, сравнение результата с замыслом.

Предмет «Риторика» направлен, прежде всего, на формирование *коммуникативных* универсальных учебных действий, его предметные цели непосредственно относятся к формированию метапредметных результатов. Большая часть времени выделяется на

формирование коммуникативно-риторических умений и навыков, значительное место занимают так называемые инструментальные знания – о способах деятельности (инструкции, конкретные рекомендации и т.д. Например, «Как слушать собеседника», «Правила для говорящего» и т.д.). Понятийный аппарат, его отбор и интерпретация также подчинены прагматической установке курса. Главное внимание уделяется формированию коммуникативных, риторических умений двух типов: первые связаны с умением анализировать и оценивать общение (например, степень его эффективности, корректность поведения, уровень владения языком), вторые – с умением общаться – в пределах, обозначенных в блоке «Речевые жанры», когда оценивается умение ориентироваться в ситуации, например, учитывать адресата, аудиторию; формировать своё коммуникативное намерение; определять свои неудачи и промахи и т.п. Кроме того, предмет «Риторика» способствует достижению учащимися *личностных* результатов (прогнозировать оценки одних и тех же ситуаций с позиций разных людей, вырабатывать в противоречивых конфликтных ситуациях правила поведения, способствующие ненасильственному и равноправному преодолению конфликта), *метапредметных познавательных* результатов (выстраивать логическую цепь рассуждений, уметь передавать содержание в сжатом, выборочном или развернутом виде).

3.2. Роль образовательных технологий деятельностного типа в формировании личностных и метапредметных результатов

Проблемно-диалогическая технология даёт развернутый ответ на вопрос, как научить учеников ставить и решать проблемы. В соответствии с данной технологией на уроке введения нового материала должны быть проработаны два звена: постановка учебной проблемы и поиск её решения. *Постановка проблемы* – это этап формулирования темы урока или вопроса для исследования. *Поиск решения* – этап формулирования нового знания. Постановку проблемы и поиск решения ученики осуществляют в ходе специально выстроенного учителем диалога. Эта технология прежде всего формирует *регулятивные* универсальные учебные действия, обеспечивая выращивание умения решать проблемы. Наряду с этим происходит формирование и других универсальных учебных действий: за счёт использования диалога – *коммуникативных*, необходимости извлекать информацию, делать логические выводы и т.п. – *познавательных*.

В методическом аппарате учебников предусмотрено знакомство учащихся с этой технологией (общая для всех учебников вступительная статья «Как мы будем учиться»). Этапы технологии обозначены в учебниках плашками оранжевого цвета («Определяем проблему урока», «Решаем проблему, открываем новые знания», «Сравниваем свой вывод с авторским» и т.п.).

Технология оценивания образовательных достижений (учебных успехов) направлена на развитие контрольно-оценочной самостоятельности учеников за счёт изменения традиционной системы оценивания. У учащихся развиваются умения самостоятельно оценивать результат своих действий, контролировать себя, находить и исправлять собственные ошибки; мотивация на успех. Избавление учеников от страха перед школьным контролем и оцениванием путём создания комфортной обстановки позволяет сберечь их психическое здоровье.

Данная технология направлена прежде всего на формирование *регулятивных* универсальных учебных действий, так как обеспечивает развитие умения определять, достигнут ли результат деятельности. Наряду с этим происходит формирование и коммуникативных универсальных учебных действий: за счёт обучения аргументированно отстаивать свою точку зрения, логически обосновывать свои выводы. Воспитание толерантного отношения к иным решениям приводит к *личностному* развитию ученика.

Технология оценивания реализована в предметных УМК (тетради для проверочных и контрольных работ), в «Дневниках школьника», в тетрадях по диагностике метапредметных результатов.

Технология формирования типа правильной читательской деятельности (технология продуктивного чтения) обеспечивает понимание текста за счёт овладения приемами его освоения на этапах до чтения, во время чтения и после чтения. Эта технология направлена на формирование *коммуникативных* универсальных учебных действий, обеспечивая умение истолковывать прочитанное и формулировать свою позицию, адекватно понимать собеседника (автора), умение осознанно читать вслух и про себя тексты учебников; *познавательных* универсальных учебных действий, например, – умения извлекать информацию из текста.

Реализация этой технологии обеспечена методическим аппаратом учебников и тетрадей по литературному чтению и другим предметам.

В рамках Образовательной системы «Начальная школа 21 века» на занятиях по многим предметам в методических рекомендациях предлагается работа в малых группах, парах и другие **формы групповой работы**. Это связано с её важностью в качестве основы для формирования *коммуникативных* универсальных учебных действий и прежде всего - умения донести свою позицию до других, понять другие позиции, договариваться с людьми и уважительно относиться к позиции другого.

Для реализации этой формы работы в учебниках, подготовленных к началу действия стандарта, точками зелёного цвета • выделены задания, предусматривающие групповую форму работы.

3.3. Роль внеурочной деятельности в формировании личностных результатов

В рамках Образовательной системы «Школа 21 века» мы понимаем под воспитанием «управляемую систему процессов взаимодействия общества и личности, обеспечивающую, с одной стороны, саморазвитие и самореализацию этой личности, с другой – соответствие этого саморазвития ценностям и интересам общества».

«Важнейший результат воспитания – готовность и способность человека к самоизменению (самостроительству, самовоспитанию); «... "выращивание" у него способности и потребности к творчеству, в первую очередь социальному и личностному – творчеству самого себя» (А.А. Леонтьев). Данный результат в основе своей предполагает ориентацию процессов обучения, воспитания и социализации личности на её самоопределение – жизненное, ценностно-смысловое как основу духовно-нравственного; социальное, национальное, религиозное, профессиональное, семейное и т.д., осуществляемое человеком на протяжении всего его жизненного пути, а в момент окончания школы выступающее «ядром» жизненной ситуации выпускника»⁴.

При таком подходе воспитательный процесс должен быть главным образом направлен не на проведение специальных воспитательных мероприятий, а на вовлечение учеников в практику больших и малых добрых дел, т.е. сами ученики организуются в своей деятельности для осуществления какого-либо важного с их точки зрения и полезного дела. Задача учителя как воспитателя поддерживать хорошие инициативы детей и обеспечивать возможности для их осуществления.

3.4. Роль проектов и жизненных задач в формировании личностных и метапредметных результатов

Работа над **проектами** гармонично дополняет в образовательном процессе классно-урочную деятельность и позволяет работать над получением личностных и метапредметных результатов образования в более комфортных для этого условиях, не ограниченных временными рамками отдельных уроков.

- Основные отличия проектной деятельности от других видов деятельности – это
- направленность на достижение конкретных целей;
 - координированное выполнение взаимосвязанных действий;
 - ограниченная протяжённость во времени с определённым началом и концом;

– в определённой степени неповторимость и уникальность.

Нацеленность проектов на оригинальный конечный результат в ограниченное время создает предпосылки и условия прежде всего для достижения *регулятивных* метапредметных результатов:

- определение целей деятельности, составление плана действий по достижению результата творческого характера,
- работа по составленному плану с сопоставлением получающегося результата с исходным замыслом,
- понимание причин возникающих затруднений и поиск способов выхода из ситуации.

В подходе к работе над проектами в начальной школе, принятом в Образовательной системе «Школа 21 века», в качестве обязательного этапа, предваряющего работу над изделиями, мероприятиями, исследованиями и решением проблем, проводится сбор информации по одному из направлений общей темы в соответствии с интересами учащегося и по его выбору. Это позволяет осваивать *познавательные* универсальные учебные действия:

- предполагать, какая информация нужна,
- отбирать необходимые словари, энциклопедии, справочники, электронные диски,
- сопоставлять и отбирать информацию, полученную из различных источников (словари, энциклопедии, справочники, электронные диски, сеть Интернет).

Совместная творческая деятельность учащихся при работе над проектами в группе и необходимый завершающий этап работы над любым проектом – презентация (защита) проекта – способствуют формированию метапредметных *коммуникативных* умений:

- организовывать взаимодействие в группе (распределять роли, договариваться друг с другом и т.д.),
- предвидеть (прогнозировать) последствия коллективных решений,
- оформлять свои мысли в устной и письменной речи с учётом своих учебных и жизненных речевых ситуаций, в том числе с применением средств ИКТ,
- при необходимости отстаивать свою точку зрения, аргументируя ее. Учиться подтверждать аргументы фактами.

Личностные результаты при работе над проектами могут быть получены при выборе тематики проектов. Например, выбор темы проектов, связанной с историей и культурой своей страны, позволяет формировать самоопределение учащихся как граждан России, испытывать чувство гордости за свой народ, свою Родину.

Использование в образовательном процессе **жизненных задач**, предлагающих ученикам решение проблем или выполнение задач в чьей-либо профессиональной или социальной роли в предлагаемой описываемой ситуации, реализует принцип управляемого перехода от деятельности в учебной ситуации к деятельности в жизненной ситуации. Жизненные задачи носят компетентностный характер и нацелены на применение предметных, метапредметных и межпредметных умений для получения желаемого результата. Традиционный для такого рода задач дефицит одной информации и её общая избыточность способствуют формированию *познавательных* универсальных учебных действий. Умения поставить цель при решении жизненных задач, составить план действий, получить результат, действуя по плану, и сравнить его с замыслом – входят в перечень *регулятивных* учебных действий. Часто жизненная задача может включать в качестве задания выполнение проекта. При работе над жизненными задачами такого рода создаются предпосылки для освоения универсальных учебных действий, характерных для работы над проектами.

4. Характеристика личностных и метапредметных результатов образовательного процесса на разных этапах обучения в начальной школе и типовые задания для их формирования

Далее в таблице 4 приведены основные личностные и метапредметные результаты образования, которые достигаются на уроках и во внеурочной деятельности в рамках Образовательной системы «Начальная школа 21 века». В таблицах 5–8 приведены более подробные сведения по каждой группе результатов. В случае, если результаты достигаются не к концу начальной школы, а к определённому возрасту, этот возраст указан. Приведены результаты для необходимого и повышенного уровня.

Таблица 4

Важнейшие личностные и метапредметные результаты в терминологии Образовательной системы «Начальная школа 21 века»

<p>Умения самостоятельно делать СВОЙ ВЫБОР в мире мыслей, чувств и ЦЕННОСТЕЙ и отвечать за этот выбор</p> <p><i>Личностные результаты</i></p>	<p>Умения ОРГАНИЗОВЫВАТЬ свою деятельность</p> <p><i>Регулятивные универсальные учебные действия</i></p>	<p>Умения результативно МЫСЛИТЬ и работать с ИНФОРМАЦИЕЙ в современном мире</p> <p><i>Познавательные УУД</i></p>	<p>Умения ОБЩАТЬСЯ, взаимодействовать с людьми</p> <p><i>Коммуникативные УУД</i></p>
<p>Оценивать ситуации и поступки <i>(ценностные установки, нравственная ориентация)</i></p> <p>Объяснять смысл своих оценок, мотивов, целей <i>(личностная саморефлексия, способность к саморазвитию, мотивация к познанию, учёбе)</i></p>	<p>Определять и формулировать цель деятельности (понять свои интересы, увидеть проблему, задачу, выразить её словесно) Составлять план действий по решению проблемы (задачи)</p> <p>Осуществлять действия по реализации плана, прилагая усилия для преодоления трудностей, сверяясь с целью и планом, поправляя себя при необходимости, если результат не достигнут</p>	<p>Извлекать информацию. Ориентироваться в своей системе знаний и осознавать необходимость нового знания. Делать предварительный отбор источников информации для поиска нового знания (энциклопедии, словари, справочники, СМИ, интернет-ресурсы и пр.). Добывать новые знания (информацию) из различных источников и разными способами (наблюдение, чтение, слушание)</p> <p>Перерабатывать информацию (анализировать, обобщать, классифицировать, сравнивать, выделять причины и следствия) для получения необходимого результата – в том числе и для создания нового продукта</p>	<p>Доносить свою позицию до других, владея приёмами монологической и диалогической речи</p> <p>Понимать другие позиции (взгляды, интересы)</p> <p>Договариваться с людьми, согласуя с ними свои интересы и взгляды, для</p>

<p>Самоопределяться в жизненных ценностях (на словах) и поступать в соответствии с ними, отвечая за свои поступки (личностная позиция, российская и гражданская идентичность)</p>	<p>Соотносить результат своей деятельности с целью и оценивать его</p>	<p>Преобразовывать информацию из одной формы в другую (текст, таблица, схема, график, иллюстрация и др.) и выбирать наиболее удобную для себя форму. Работая с информацией, уметь передавать её содержание в сжатом или развёрнутом виде, составлять план текста, тезисы, конспект и т.д.)</p>	<p>того чтобы сделать что-то сообща</p>
--	---	---	--

4.1. Личностные результаты

В возрасте 7–10 лет ученики проявляют активное желание учиться, так как их реальная жизнь совпадает с ведущим видом деятельности. Ученики начальной школы постепенно *расстаются со «сказочным» мифологическим мышлением*, т.е. осознают, что в жизни (в отличие от сказки) нет однозначно плохих и хороших людей. В этом возрасте дети только учатся отделять поступки от самого человека. Любой человек может совершить тот или иной поступок, который могут по-разному оценить другие люди. В каждой конкретной ситуации надо уметь самому выбирать, как поступить, и оценивать поступки. Выбор этот не всегда простой, и в этом возрасте на многие вопросы ученик ещё не готов дать самостоятельный ответ, но он узнает об этих вопросах (гражданских, мировоззренческих и т.д.).

Таблица 5

Личностные результаты на разных этапах обучения по Образовательной системе «Начальная школа 21 века» в начальной школе

Классы	Оценивать ситуации и поступки (ценностные установки, нравственная ориентация)	Объяснять смысл своих оценок, мотивов, целей (личностная саморефлексия, способность к саморазвитию мотивация к познанию, учёбе)	Самоопределяться в жизненных ценностях (на словах) и поступать в соответствии с ними, отвечая за свои поступки. (личностная позиция, российская и гражданская идентичность)
1–2 классы – необходимый уровень	Оценивать простые ситуации и <u>однозначные</u> поступки как «хорошие» или «плохие» с позиции: – <u>общепринятых</u> нравственных правил человеколюбия, уважения к труду, культуре и т.п. (ценностей); – важности исполнения роли «хорошего ученика»; – важности бережного отношения к своему	ОСМЫСЛЕНИЕ Объяснять, почему конкретные <u>однозначные</u> поступки можно оценить как «хорошие» или «плохие» («неправильные», «опасные», «некрасивые») с позиции известных и общепринятых правил. САМООСОЗНАНИЕ Объяснять самому себе: – какие	САМООПРЕДЕЛЕНИЕ Осознавать себя <u>ценной частью большого разнообразного мира</u> (природы и общества). В том числе: <i>объяснять</i> , что связывает меня: – с моими близкими, друзьями, одноклассниками; – с земляками, народом; – с твоей Родиной; – со всеми людьми; – с природой; <i>испытывать чувство гордости</i> за «своих» - близких и друзей. ПОСТУПКИ Выбирать поступок в <u>однозначно</u>

	<p>здоровью и здоровью всех живых существ; – важности различия «красивого» и «некрасивого».</p>	<p>собственные привычки мне нравятся и не нравятся (личные качества),</p>	<p>оцениваемых ситуациях на основе: – <u>известных и простых общепринятых правил</u> «доброго», «безопасного», «красивого», «правильного» поведения;</p>
	<p><i>Постепенно понимать, что <u>жизнь не похожа на «сказки»</u> и невозможно разделить людей на «хороших» и «плохих»</i></p>	<p>– что я делаю с удовольствием, а что – нет (мотивы), – что у меня получается хорошо, а что нет (результаты)</p>	<p>– <u>сопереживания в радостях и в бедах за «своих»: близких, друзей, одноклассников;</u> – <u>сопереживания чувствам других не похожих на тебя людей, отзывчивости к бедам всех живых существ.</u></p>
<p>3–4 классы – необходимый уровень (для 1–2 классов – это повышенный уровень)</p>	<p><i>Оценивать простые ситуации и однозначные поступки как «хорошие» или «плохие» с позиции:</i> – <i>общечеловеческих ценностей (в т.ч. <u>справедливости, свободы, демократии</u>);</i> – <i><u>российских гражданских</u> ценностей (важных для всех граждан России);</i> – <i>важности учёбы и <u>познания нового</u>;</i> – <i>важности бережного</i></p>	<p>ОСМЫСЛЕНИЕ <i>Объяснить, почему конкретные <u>однозначные</u> поступки можно оценить как «хорошие» или «плохие» («неправильные», «опасные», «некрасивые»), с позиции <u>общечеловеческих и российских гражданских</u> ценностей.</i> САМОСОЗНАНИЕ <i>Объяснить самому себе:</i> – что во мне хорошо, а что</p>	<p><i>Признавать свои плохие поступки</i> САМООПРЕДЕЛЕНИЕ: <i>Осознавать себя <u>гражданином России</u>, в том числе: <u>объяснять</u>, что связывает меня с историей, культурой, судьбой своего народа и всей России, <u>испытывать чувство гордости за свой народ, свою Родину</u>, <u>сопереживать</u> им в радостях и бедах и <u>проявлять эти чувства в добрых поступках</u>.</i> <i>Осознавать себя ценной частью <u>многоликого мира</u>, в том числе <u>уважать</u> иное мнение, историю и культуру других народов и стран, <u>не допускать их</u></i></p>

отношения к здоровью человека и к природе);
– потребности в «прекрасном» и отрицания «безобразного»

Отделять оценку поступка от оценки самого человека (плохими и хорошими бывают поступки, а не люди).

Отмечать поступки и ситуации, которые нельзя однозначно оценить как хорошие или плохие

плохо (личные качества, черты характера),

– что я хочу (цели, мотивы),

– что я могу (результаты)

оскорбления, высмеивания.
Формулировать самому простые правила поведения, общие для всех людей, всех граждан России (основы общечеловеческих и российских ценностей).
ПОСТУПКИ

Выбирать поступок в однозначно оцениваемых ситуациях на основе правил и идей (ценностей) важных для:

- всех людей,
- своих земляков, своего народа, своей Родины, в том числе ради «своих», но вопреки собственным интересам;
- уважения разными людьми друг друга, их доброго соседства.

Признавать свои плохие поступки и отвечать за них (принимать наказание)

Повышенный уровень 3–4 класса

(для 5–6 классов – это необходимый уровень)

Оценивать, в том числе неоднозначные, поступки как «хорошие» или «плохие», разрешая моральные противоречия на основе:
– общечеловеческих ценностей и российских ценностей;

ОСМЫСЛЕНИЕ
Объяснять положительные и отрицательные оценки, в том числе неоднозначных поступков, с позиции общечеловеческих и российских гражданских ценностей.
Объяснять отличия в оценках одной и той же ситуации,

САМООПРЕДЕЛЕНИЕ
Осознавать себя гражданином России и ценной частью многоликого изменяющегося мира, в том числе:
отстаивать (в пределах своих возможностей) гуманные, равноправные, гражданские демократические

– важности образования, здорового образа жизни, красоты природы и творчества.

Прогнозировать оценки одних и тех же ситуаций с позиций разных людей, отличающихся национальностью, мировоззрением, положением в обществе и т.п.
Учиться замечать и признавать расхождения своих поступков со своими заявленными позициями, взглядами, мнениями

поступка разными людьми (в т.ч. собой), как представителями разных мировоззрений, разных групп общества.

САМООСОЗНАНИЕ

Объяснять самому себе:

– свои **некоторые черты характера;**

– свои **отдельные бли-жайшие цели саморазвития;**

– свои **наиболее заметные достижения.**

порядки и препятствовать их нарушению;
искать свою позицию (7–9 кл. – постепенно осуществлять свой гражданский и культурный выбор) в много-образии общественных и мировоззренческих позиций, эстетических и культурных предпочтений;
стремиться к взаимопониманию с представителями иных культур, мировоззрений, народов и стран, на основе взаимного интереса и уважения;
осуществлять добрые дела, полезные другим людям, своей стране, в том числе отказываться ради них от каких-то своих желаний.

Вырабатывать в противоречивых конфликтных ситуациях правила поведения, способствующие ненасильственному и равноправному преодолению конфликта.

ПОСТУПКИ

Определять свой поступок, в том числе в неоднозначно оцениваемых ситуациях, на основе:

- культуры, народа, мировоззрения, к которому ощущаешь свою причастность
- базовых российских гражданских ценностей,
- общечеловеческих, гуманистических ценностей, в т.ч. ценности мирных добрососедских взаимоотношений людей разных культур, позиций, мировоззрений

Признавать свои плохие поступки и добровольно отвечать за них (принимать наказание и самонаказание)

4.2. Типовые задания, нацеленные на личностные результаты

Русский язык

Многие тексты упражнений учебников несут духовно-нравственный смысл и, работая с ними, учитель не может пройти мимо нравственной оценки поступков героев. Например, 2 класс, упр. 32 «Ленивая старуха». «Подходит ли заглавие к тексту? Почему? Докажи»; упр. 2 стр. 33. «Прочитай текст. Озаглавь. Запиши заглавие».

Умение доказывать свою позицию. 4-й класс, упр. 17. «Прочитай текст. С какими утверждениями автора ты согласен?» (Это вопрос для тех, кто изучает английский язык.) Также посредством текстов учебника используется воспитательный потенциал русского языка; учащиеся приходят к пониманию необходимости беречь свой родной язык как часть русской национальной культуры; работать над развитием и совершенствованием собственной речи (система речевых упражнений: свободные диктанты, обучающие изложения и сочинения, их анализ и редактирование).

Литературное чтение

В курсе литературного чтения на достижение личностных результатов направлены задания: 1) на интерпретацию текста; 2) высказывание своего отношения к прочитанному с аргументацией; 3) анализ характеров и поступков героев; 4) формулирование концептуальной информации текста (в чём мудрость этой сказки? для чего писатель решил рассказать своим читателям эту историю?) и т.д.

Математика

1. Роль математики как важнейшего средства коммуникации в формировании речевых умений неразрывно связана и с личностными результатами, так как основой формирования человека как личности является развитие речи и мышления. С этой точки зрения все без исключения задания учебника ориентированы на достижение личностных результатов, так как они предлагают не только найти решение, но и обосновать его, основываясь только на фактах (все задания, сопровождаемые инструкцией «Объясни...», «Обоснуй своё мнение...»).

Работа с математическим содержанием учит уважать и принимать чужое мнение, если оно обосновано (все задания, сопровождаемые инструкцией «Сравни свою работу с работами других ребят»). Таким образом, работа с математическим содержанием позволяет поднимать самооценку учащихся, формировать у них чувство собственного достоинства, понимание ценности своей и чужой личности.

2. Наличие в рассматриваемом курсе математики большого числа уроков, построенных на проблемно-диалогической технологии, даёт педагогу возможность продемонстрировать перед детьми ценность мозгового штурма как формы эффективного интеллектуального взаимодействия. В том случае, если дети научились работать таким образом, у них формируется и понимание ценности человеческого взаимодействия, ценности человеческого сообщества, сформированного как команда единомышленников, ценности личности каждого из членов этого сообщества. (В учебнике все задания, которые можно использовать для такой работы, сопровождаются знаками «!» и «?».)

3. Так как рассматриваемый курс математики серьёзнейшим образом ориентирован на развитие коммуникативных умений, на уроках запланированы ситуации тесного межличностного общения, предполагающие формирование важнейших этических норм. Эти нормы общения выстраиваются в соответствии с правилами, отражёнными в дневниках школьника, созданных авторами «Школы 21 века», и позволяют научить ребёнка грамотно и корректно взаимодействовать с другими. Такая работа развивает у детей представление о толерантности, учит терпению во взаимоотношениях и в то же время умению не терять при общении свою индивидуальность, т.е. также способствует формированию представлений о ценности человеческой личности. (Все задания, относящиеся к работе на этапе первичного закрепления нового, работа с текстовыми задачами в классе и т.д.)

4. В учебнике 4-го класса создана линия задач и заданий, названная «Не только математика». Все они построены на историческом материале, относящемся к построению Российского государства в период XVII–XIX веков, и рассказывают о созидательной работе учёных, военных, инженеров и о роли знания, идей просвещения в строительстве и защите родной страны. Работая с текстами этих задач, учитель не может пройти мимо личностной оценки описанных в них реальных исторических персонажей и ценности личного вклада человека в создание больших человеческих сообществ.

Окружающий мир

Одна из целей предмета «Окружающий мир» в программе авторов – научить школьников объяснять своё отношение к миру. Такой подход позволяет учителю не навязывать «правильное» отношение к окружающему, а корректировать мировоззрение ребёнка, его нравственные установки и ценности. Этим целям служит целая линия развития. Задания, направленные на неё, отмечены в учебниках, которые будут выпущены к началу действия стандарта, точками красного цвета ●.

Примеры заданий на объяснение своего отношения к миру (в скобках приведено конкретное умение, на формирование которого наряду с предметным нацелено данное задание):

Учебник 1-го класса, ч. 2 (с. 72)

- На каких рисунках человек ведёт себя как разумное существо? Где он ведёт себя неразумно? Объясни, почему ты так считаешь. (Оценивать простые ситуации и однозначные поступки как «хорошие» или «плохие» с позиции общепринятых нравственных правил.)

Учебник 3-го класса, ч.2 (с. 21)

- Объясни, что означают для тебя слова: «Моя Родина — Россия!». (Осознавать себя гражданином России, испытывать чувство гордости за свой народ, свою Родину.)

Учебник 4-го класса, ч.1 (с. 25)

- Сформулируй свои собственные правила здорового питания и объясни их смысл. (Оценивать простые ситуации и однозначные поступки как «хорошие» или «плохие» с позиции важности бережного отношения к здоровью человека и к природе.)

4.3. Регулятивные универсальные учебные действия

Развитие организационных умений осуществляется через *проблемно-диалогическую технологию* освоения новых знаний, где учитель-«режиссёр» учебного процесса, а ученики совместно с ним ставят и решают учебную предметную проблему (задачу), при этом дети используют эти умения на уроке. К концу начальной школы соответствующим возрасту становится использование *проектной деятельности* как в учёбе, так и вне учёбы. Проектная деятельность предусматривает как коллективную, так и индивидуальную работу по самостоятельно выбранной теме. Данная тема предполагает решение жизненно-практических (часто межпредметных) задач (проблем), в ходе которого ученики используют присвоенный ими алгоритм постановки и решения проблем. Учитель в данном случае является консультантом. К концу начальной школы ученик постепенно учится давать свои ответы на неоднозначные оценочные вопросы. Таким образом, он постепенно начинает выращивать основы *личного мировоззрения*.

Таблица 6

**Регулятивные универсальные учебные действия на разных этапах обучения
по Образовательной системе «Начальная школа 21 века» в начальной школе**

Классы	Определять и формулировать цель деятельности Составлять план действий по решению проблемы (задачи)	Осуществлять действия по реализации плана	Соотносить результат своей деятельности с целью и оценивать его
1 класс – необходимый уровень	<p>Учиться определять цель деятельности на уроке с помощью учителя.</p> <p>Проговаривать последовательность действий на уроке.</p> <p>Учиться высказывать своё предположение (версию)</p>	<p>Учиться работать по предложенному плану</p>	<p>Учиться совместно давать эмоциональную оценку деятельности класса на уроке.</p> <p>Учиться отличать верно выполненное задание от неверного</p>
2 класс – необходимый уровень (для 1 класса – повышенный уровень)	<p>Определять цель учебной деятельности с помощью учителя и самостоятельно.</p> <p>Учиться совместно с учителем обнаруживать и формулировать учебную проблему совместно с учителем.</p> <p>Учиться планировать учебную деятельность на уроке.</p> <p>Высказывать свою версию, пытаться предлагать способ её проверки</p>	<p>Работая по предложенному плану, использовать необходимые средства (учебник, простейшие приборы и инструменты)</p>	<p>Определять успешность выполнения своего задания в диалоге с учителем</p>

<p>3–4 клас-сы -</p> <p>необхо-димый уровень</p> <p>(для 2 класса – это повы-шенный уровень)</p>	<p>Определять цель учебной деятельности с помощью учителя и самостоятельно, искать средства её осуществления.</p> <p>Самостоятельно формулировать цели урока после предварительного обсуждения.</p> <p>Учиться обнаруживать и формулировать учебную проблему совместно с учителем.</p> <p>Составлять план выполнения задач, решения проблем творческого и поискового характера совместно с учителем</p>	<p>Работая по плану, сверять свои действия с целью и, при необходимости, исправлять ошибки с помощью учителя</p>	<p>В диалоге с учителем учиться выработать критерии оценки и определять степень успешности выполнения своей работы и работы всех, исходя из имеющихся критериев.</p> <p>Понимать причины своего неуспеха и находить способы выхода из этой ситуации</p>
<p>Повышен-ный уровень</p> <p>3-4 класса</p> <p>(для 5–6 класса – это необхо-димый уровень)</p>	<p>Учиться обнаруживать и формулировать учебную проблему совместно с учителем, выбирать тему проекта с помощью учителя.</p> <p>Составлять план выполнения проекта совместно с учителем</p>	<p>Работая по составленному плану, использовать наряду с основными и дополнительные средства (справочная литература, сложные приборы, средства ИКТ)</p>	<p>В диалоге с учителем совершенствовать критерии оценки и пользоваться ими в ходе оценки и самооценки.</p> <p>В ходе представления проекта учиться давать оценку его результатам</p>

4.4. Типовые задания, нацеленные на регулятивные универсальные учебные действия

Русский язык

В доработанном варианте учебников материал параграфов на этапе открытия нового знания специально структурирован так, чтобы можно было организовать на уроке открытие нового знания с использованием проблемно-диалогической технологии (введены описания проблемных ситуаций, даются мотивации к формулированию учебной проблемы (темы) урока, предложены плашки с названием этапов урока и другие условные обозначения).

В ныне действующих учебниках также содержатся задания, помогающие открывать новые знания (например, в учебнике 3-го класса):

Упр. 344. Наблюдение за ролью глаголов в речи. «Прочитай тексты. ... Одинаковые ли эти картины? Сравни тексты. Чем они отличаются? ... Какие слова «оживили» картину? Почему? Чем похожи эти слова?»

Упр. 345. Актуализация знаний о глаголе. Обращение к опыту детей. «Подбери и запиши к каждому существительному как можно больше слов со значением действия».

Упр. 346. Новые знания о происхождении названия части речи. «Прочитай текст. Почему часть речи (глагол) получила такое название? ... Как отличить глагол от других частей речи?».

Упр. 347. ... Умение находить глаголы в речи. «Найди глаголы. Как будешь действовать? ... Выпиши глаголы, напиши вопросы к ним. Сделай вывод о том, какими частями речи могут быть однокоренные слова.»

«?» Обобщение знаний. «Расскажи всё, что ты уже знаешь о глаголах, по плану: ...».

Прочитай определение в рамке. (Умение соотносить полученный результат с образцом, находить и исправлять ошибки.) «Всё ли было верно в твоём рассказе?» (Дети читают правило).

Литературное чтение

Регулятивные универсальные учебные действия развиваются с помощью заданий: 1) на составление плана (план текста, план устного рассказа, план сочинения); 2) на проведение самопроверки; редактирования текста.

На уроках происходит освоение технологии продуктивного чтения, которая обеспечивает ребёнка алгоритмом самостоятельного освоения текста (до начала чтения, во время чтения, после чтения).

Ведущим приёмом анализа текста является диалог с автором, который предусматривает: 1) нахождение в текста прямых и скрытых авторских вопросов; 2) прогнозирование ответов; 3) самопроверку по тексту.

Математика

Работа с любым учебным заданием требует развития регулятивных умений. Одним из наиболее эффективных учебных заданий на развитие таких умений является текстовая задача, так как работа с ней полностью отражает алгоритм работы по достижению поставленной цели (по П.Я. Гальперину).

Следующим этапом развития организационных умений является работа над системой учебных заданий (учебной задачей). Для этого в учебнике 1 класса предлагаются проблемные вопросы для обсуждения учеников и выводы рядом со значком «!» на жёлтом поле, позволяющие проверить правильность собственных умозаключений. Таким образом, школьники учатся сверять свои действия с целью.

В значительную часть уроков 2 класса и во все уроки 3–4 классов в учебник включены проблемные ситуации, позволяющие школьникам вместе с учителем выбрать цель деятельности (сформулировать основную проблему (вопрос) урока), авторские версии таких вопросов дают возможность оценить правильность действий учеников. Обозначенный рамками в конце всех тем во всех без исключения учебниках главный вывод

позволяет проверять и оценивать результат. Проблемные ситуации практически всего курса математики строятся на затруднении в выполнении нового задания, система подводящих диалогов позволяет при этом учащимся самостоятельно, основываясь на имеющихся у них знаниях, вывести новый алгоритм действия для нового задания, поставив при этом цель, спланировав свою деятельность, и оценить результат, проверив его.

Окружающий мир

В учебнике 1 класса предлагаются проблемные вопросы для обсуждения учениками и выводы в рамке для проверки правильности и эффективности действий. Эти задания снабжены точками и значками оранжевого цвета. Таким образом, школьники учатся регулятивным универсальным учебным действиям: высказывать своё предположение (версию) и определять успешность выполнения своего задания в диалоге с учителем; учиться отличать верно выполненное задание от неверного и др.

В значительную часть уроков в учебник 2 класса включены проблемные ситуации, позволяющие школьникам вместе с учителем *обнаруживать* и *формулировать* учебную проблему, высказывать свою версию, пытаться предлагать способ ее проверки. Эти части учебного материала снабжены плашкой оранжевого цвета «Определяем проблему урока». Во всех без исключения параграфах важнейшая часть учебного материала снабжена плашкой «Учимся открывать новые знания и проверяем себя». С помощью этой части учебника учитель организует беседу с учащимися (приведены примерные вопросы учителя к конкретному рисунку и варианты правильных ответов в общем виде), в результате чего школьники учатся *работать по предложенному плану*, используя необходимые средства (учебник). А сравнивая полученный в беседе вывод с выводом параграфа, ученики *определяют* успешность выполнения своего задания в диалоге с учителем.

Пример проблемной ситуации:

Учебник 2 класса, ч.1, § 10. «Где на земле теплее?»

Лена: Теплее на юге. Там даже зимой жарко.

Миша: А как же Южный полюс? Там ведь Антарктида!

А ты как думаешь: где теплее?

В учебниках 3-4 класса полностью реализована технология проблемного диалога. В каждый параграф включены проблемные ситуации, позволяющие школьникам вместе с учителем обнаруживать и формулировать учебную проблему, высказывать свою версию, пытаться предлагать способ её проверки. Эти части учебного материала снабжены плашкой оранжевого цвета «Определяем проблему урока». Сформулировав проблему и определив основной вопрос (проблему урока), ученики приступают к планированию, обучаясь самостоятельно формулировать цели урока после предварительного обсуждения. С помощью вопросов, помещённых под плашкой «Вспоминаем то, что знаем», ученики повторяют уже имеющиеся у них сведения, необходимые для изучения новой темы. Плашка «Решаем проблему, открываем новые знания» содержит необходимый учебный материал, который позволяет учителю организовать подводящий или побуждающий диалог по изучению нового, используя учебник в качестве источника информации или для проверки верности своих предположений. При этом ученики обучаются *работать по плану*, сверяя свои действия с целью и при необходимости исправляя ошибки с помощью учителя. Плашка «Сравниваем свой вывод с авторским» содержит главный вывод параграфа, позволяющий школьникам учиться вырабатывать в диалоге с учителем критерии оценки и определять степень успешности выполнения своей работы.

Пример проблемной ситуации:

Учебник 4 класса, ч.1 (с. 12)

Лена: Клетки нашего тела такие нежные! Внутри тела они, наверное, хорошо себя чувствуют. А каково же приходится тем, которые снаружи?!

Миша: Как раз на самой поверхности тела клеткам ничего не страшно: ведь они мёртвые.

- На какое противоречие ты обратил внимание? (Что ожидала Лена и о чём ей рассказал Миша?)
- Какой возникает вопрос? Сравни свой вариант с авторским (с. 135)

4.5. Познавательные универсальные учебные действия (в том числе чтение и работа с информацией)

Наглядно-образное мышление, свойственное детям младшего школьного возраста, позволяет сформировать *целостную, но предварительную картину мира*, основанную на фактах, явлениях, образах и простых понятиях. Развитие интеллектуальных умений осуществляется *под руководством учителя* в 1-2 классе, а в 3-4 ставятся учебные задачи, которые ученики учатся решать *самостоятельно*. К концу начальной школы становление абстрактного мышления позволяет начинать достройку картины мира фактами, явлениями и абстрактными понятиями из разных предметов (наук).

Таблица 7

Познавательные универсальные учебные действия на разных этапах обучения в начальной школе

Классы	<p>Извлекать информацию. Ориентироваться в своей системе знаний и осознавать необходимость нового знания. Делать предварительный отбор источников информации для поиска нового знания. Добывать новые знания (информацию) из различных источников и разными способами</p>	<p>Перерабатывать информацию для получения необходимого результата, в том числе и для создания нового продукта</p>	<p>Преобразовывать информацию из одной формы в другую и выбирать наиболее удобную для себя форму</p>
--------	---	--	--

<p>1 класс – необхо- димый уровень</p>	<p>Отличать новое от уже известного с помощью учителя.</p> <p>Ориентироваться в учебнике (на развороте, в оглавлении, в словаре).</p> <p>Находить ответы на вопросы, используя учебник, свой жизненный опыт и информацию, полученную на уроке</p>	<p>Делать выводы в результате совместной работы всего класса.</p> <p>Сравнивать и группировать предметы.</p> <p>Находить закономерности в расположении фигур по значению одного признака.</p> <p>Называть последовательность простых знакомых действий, находить пропущенное действие в знакомой последовательности</p>	<p>Подробно пересказывать небольшие тексты, называть их тему</p>
<p>2 класс – необхо- димый уровень</p> <p>(для 1 класса – это повышенный уровень)</p>	<p>Понимать, что нужна дополнительная информация (знания) для решения учебной задачи в один шаг.</p> <p>Понимать, в каких источниках можно найти необходимую информацию для решения учебной задачи.</p> <p>Находить необходимую информацию как в учебнике, так и в предложенных учителем словарях и энциклопедиях</p>	<p>Сравнивать и группировать предметы по нескольким основаниям.</p> <p>Находить закономерности в расположении фигур по значению двух и более признаков.</p> <p>Приводить примеры последовательности действий в быту, в сказках.</p> <p>Отличать высказывания от других предложений, приводить примеры высказываний, определять истинные и ложные высказывания.</p> <p>Наблюдать и делать самостоятельные выводы</p>	<p>Составлять простой план небольшого текста-повествования</p>

<p>3-4 классы – необходимый уровень</p> <p>(для 2 класса – это повышенный уровень)</p>	<p>Самостоятельно предполагать, какая информация нужна для решения учебной задачи в один шаг.</p> <p>Отбирать необходимые для решения учебной задачи источники информации среди предложенных учителем словарей, энциклопедий, справочников.</p> <p>Извлекать информацию, представленную в разных формах (текст, таблица, схема, иллюстрация и др.)</p>	<p>Сравнивать и группировать факты и явления.</p> <p>Относить объекты к известным понятиям.</p> <p>Определять составные части объектов, а также состав этих составных частей.</p> <p>Определять причины явлений, событий. Делать выводы на основе обобщения знаний.</p> <p>Решать задачи по аналогии. Строить аналогичные закономерности.</p> <p>Создавать модели с выделением существенных характеристик объекта и представлением их в пространственно-графической или знаково-символической форме</p>	<p>Представлять информацию в виде текста, таблицы, схемы, в том числе с помощью ИКТ</p>
---	--	---	---

<p>Повышенный уровень</p> <p>3–4 класса</p> <p>(для 5–6 класса – это необходимый уровень)</p>	<p>Самостоятельно предполагать, какая информация нужна для решения предметной учебной задачи, состоящей из нескольких шагов.</p> <p>Самостоятельно отбирать для решения предметных учебных задач необходимые словари, энциклопедии, справочники, электронные диски.</p> <p>Сопоставлять и отбирать информацию, полученную из различных источников (словари, энциклопедии, справочники, электронные диски, сеть Интернет)</p>	<p>Анализировать, сравнивать, классифицировать и обобщать факты и явления. Выявлять причины и следствия простых явлений.</p> <p>Записывать выводы в виде правил «если ..., то ...»; по заданной ситуации составлять короткие цепочки правил «если ..., то ...».</p> <p>Преобразовывать модели с целью выявления общих законов, определяющих данную предметную область.</p> <p>Использовать полученную информацию в проектной деятельности под руководством учителя-консультанта</p>	<p>Представлять информацию в виде таблиц, схем, опорного конспекта, в том числе с помощью ИКТ.</p> <p>Составлять сложный план текста.</p> <p>Уметь передавать содержание в сжатом, выборочном или развёрнутом виде</p>
---	--	---	--

4.6. Типовые задания, нацеленные на развитие познавательных универсальных учебных действий

Русский язык

Это прежде всего задания на извлечение, преобразование и использование текстовой информации.

- 4 класс, упр. 75. «Составь самостоятельно инструкцию (алгоритм) «Как нужно действовать, чтобы правильно поставить запятые в сложном предложении». 1. Найти и подчеркнуть ... 2. Посчитать ... 3. Если ... 4. Найти границы ... 5. Выделить ... 6. Поставить ... Сравни свою инструкцию с той, которая дана в конце учебника на с. 140–141. Пользуйся инструкцией при выполнении следующих упражнений.»
- Правила, определения и т.п. в виде графических схем, таблиц, алгоритмов, разного рода визуальных подсказок и ключей, «иллюстративного» визуального ряда (даны в учебнике или составляются детьми). Например, 3 класс, упр. 1. «Что ты можешь рассказать о словах ...? Тебе поможет схема на стр. 5»; подобное упр. 208, 3 класс;
- Приёмы работы с правилами и определениями как учебно-научными текстами. Например, 3 класс, упр. 437, итог открытия знаний по теме «Простые и сложные предложения». После определений простого и сложного предложения даётся задание: «1. Ты прочитал учебно-научный текст. Из скольких частей он состоит? 2. На какой вопрос отвечает каждая часть? 3. Запиши эти вопросы под цифрами. У тебя получился план текста. 4. Перескажи этот текст по плану».
- Система работы с различными словарями. Например, 4 класс, упр. 12. «Прочитай слова. Объясни значение каждого слова. Воспользуйся толковым словарём, словарём иностранных слов»; упр. 14. «... Запиши слова в нужной последовательности и проверь

по словарю С.И. Ожегова.»; 3 класс, упр. 221. «... В каких книгах можно встретить эти слова? А где можно уточнить, что означают эти слова?».

Литературное чтение

Развитие читательских умений обеспечивает технология формирования типа правильной читательской деятельности (продуктивного чтения), которая отражена в учебниках и тетрадях по литературному чтению:

этап 1 (работа с текстом до чтения, на основе заглавия, фамилии автора, ключевых слов, иллюстрации) – обеспечивает развитие механизма прогнозирования и приёмов просмотрового и ознакомительного чтения;

этап 2 (работа с текстом во время чтения) – обеспечивает интерпретацию текста учениками как результат изучающего чтения;

этап 3 (после чтения) – это развитие умений рефлексивного чтения в ходе выполнения творческих заданий.

Математика

1. Возрастные психологические особенности младших школьников делают необходимым формирование моделирования как универсального учебного действия. Оно осуществляется в рамках практически всех учебных предметов начальной школы, но для математики это действие представляется наиболее важным, так как создаёт важнейший инструментальный для развития у детей познавательных универсальных действий. Так, например, большое количество математических задач может быть понято и решено младшими школьниками только после создания адекватной их восприятию вспомогательной модели. Поэтому задания учебника первого класса знакомят учащихся с общепринятыми в математике моделями, а учебники 2–4 классов дополняют эту линию и учат детей самостоятельному созданию и применению моделей при решении предметных задач.

2. Отличительной чертой всех учебников Образовательной системы «Школа 2100» и учебника математики в частности является широкое использование продуктивных заданий, требующих целенаправленного использования и, как следствие, развития таких важнейших мыслительных операций, как анализ, синтез, классификация, сравнение, аналогия. (Все задания учебника, сопровождающиеся инструкциями «Сравни», «Разбей на группы», «Найди истинное высказывание» и т.д.)

3. Учебник содержит также задания, позволяющие научить школьников самостоятельному применению знаний в новой ситуации, т.е. сформировать познавательные универсальные учебные действия. Подобные задания, относящиеся в первую очередь к авторским линиям «Стохастика» и «Занимательные и нестандартные задачи», расположены, начиная со второго класса, во всех учебниках в конце каждого разворота (параграфа).

Окружающий мир

Одна из ведущих целей предмета «Окружающий мир» в авторской программе – научить школьников объяснять окружающий мир. Такой подход позволяет ученикам систематизировать свой опыт, превращая его в элементарную, но целостную систему. Этим целям служит специальная линия развития. Задания, относящиеся к ней, отмечены в учебниках, которые будут выпущены к началу действия стандарта, точками синего цвета ●.

Примеры заданий на объяснение окружающего мира (в скобках приведено конкретное познавательное умение, на формирование которого наряду с предметным нацелено данное задание):

1) Учебник 1 класса, ч. 2 (с. 48)

Какие свойства живых организмов мы можем обнаружить у неживых предметов? А какими свойствами живых организмов они не обладают? Найди общие черты и различия в каждой паре рисунков. (Сравнивать и группировать предметы.)

2) Учебник 1 класса, ч. 2 (с. 53)

Лягушонок прыгал и кричал: «Я зелёный – значит, я растение!» Что ему ответил умный утёнок Кряк? (Наблюдать и делать самостоятельные выводы.)

3) Учебник 2 класса, ч. 1 (с. 23)

Представь, что ты попал на необитаемый остров. Как ты узнаешь время без часов? Как ты определишь стороны света? (Наблюдать и делать самостоятельные выводы.)

4) Учебник 4 класса, ч. 1 (с. 41)

Представь, что ты ощущаешь все сигналы, поступающие от внутренних органов, и должен следить за их работой. Какие трудности и преимущества появились бы у тебя при этом? (Определять причины явлений, событий, делать выводы на основе обобщения знаний.)

Ещё одна особенность, характерная для всех учебников окружающего мира, – принцип минимакса, согласно которому включён не только обязательный для изучения учебный материал (минимум, который и проверяется в контрольных работах), но и дополнительный материал (максимум). На уроке школьники ищут ответ на сформулированный ими вопрос и учатся находить и выбирать нужную информацию, проверяя правильность своей работы с помощью вывода в рамке. Такая деятельность нацелена на формирование умения добывать новые знания: извлекать информацию, представленную в разных формах (текст, таблица, схема, иллюстрация и др.).

В учебнике 2 класса часть времени посвящена обучению детей подготовке сообщений (докладов). Для этого приведена памятка ученикам, дана тематика докладов и текст в формате обычных детских энциклопедий (тематика докладов не точно соответствует рубрикации «встроенной энциклопедии» и т.п.). Такая деятельность нацелена на формирование умения делать предварительный отбор источников информации (отбирать необходимые для решения учебной задачи источники информации среди предложенных учителем) и умения добывать новые знания.

4.7. Коммуникативные универсальные учебные действия (в том числе чтение и работа с информацией)

Развиваются базовые умения различных видов речевой деятельности: говорения, слушания, чтения и письма. Их развитие осуществляется в том числе посредством технологии продуктивного чтения (формирования типа правильной читательской деятельности), которую учитель использует как на уроках чтения, так и на уроках по другим предметам. На уроках, помимо фронтальной, используется групповая форма организации учебной деятельности детей, которая позволяет использовать и совершенствовать их коммуникативные умения в процессе решения учебных предметных проблем (задач). Дальнейшее развитие коммуникативных умений учеников к концу начальной школы начинается и через самостоятельное использование учениками присвоенной системы приёмов понимания устного и письменного текста.

Таблица 8

**Коммуникативные универсальные учебные действия на разных этапах обучения
в начальной школе**

Классы	Доносить свою позицию до других, владея приёмами монологической и диалогической речи	Понимать другие позиции (взгляды, интересы)	Договариваться с людьми, согласуя с ними свои интересы и взгляды, для того чтобы сделать что-то сообща
<p>1-2 классы – необходимый уровень</p>	<p>Оформлять свою мысль в устной и письменной речи (на уровне одного предложения или небольшого текста).</p> <p>Учить наизусть стихотворение, прозаический фрагмент.</p> <p>Вступать в беседу на уроке и в жизни</p>	<p>Слушать и понимать речь других.</p> <p>Выразительно читать и пересказывать текст.</p> <p>Вступать в беседу на уроке и в жизни</p>	<p>Совместно договариваться о правилах общения и поведения в школе и следовать им.</p> <p>Учиться выполнять различные роли в группе (лидера, исполнителя, критика)</p>
<p>3-4 классы – необходимый уровень</p> <p>(для 1-2 класса – это повышенный уровень)</p>	<p>Оформлять свои мысли в устной и письменной речи с учетом своих учебных и жизненных речевых ситуаций, в том числе с помощью ИКТ.</p> <p>Высказывать свою точку зрения и пытаться её обосновать, приводя аргументы</p>	<p>Слушать других, пытаться принимать другую точку зрения, быть готовым изменить свою точку зрения.</p> <p>Читать вслух и про себя тексты учебников и при этом:</p> <ul style="list-style-type: none"> – вести «диалог с автором» (прогнозировать будущее чтение; ставить вопросы к тексту и искать ответы; проверять себя); – отделять новое от известного; – выделять главное; – составлять план 	<p>Выполняя различные роли в группе, сотрудничать в совместном решении проблемы (задачи).</p> <p>Учиться уважительно относиться к позиции другого, пытаться договариваться</p>

<p>Повышенный уровень</p> <p>3-4 класса</p> <p>(для 5-6 класса – это необходимый уровень)</p>	<p>При необходимости отстаивать свою точку зрения, аргументируя ее. Учиться подтверждать аргументы фактами. Учиться критично относиться к своему мнению</p>	<p>Понимать точку зрения другого (в том числе автора).</p> <p>Для этого владеть правильным типом читательской деятельности; самостоятельно использовать приемы изучающего чтения на различных текстах, а также приемы слушания</p>	<p>Уметь взглянуть на ситуацию с иной позиции и договариваться с людьми иных позиций.</p> <p>Организовывать учебное взаимодействие в группе (распределять роли, договариваться друг с другом и т.д.).</p> <p>Предвидеть (прогнозировать) последствия коллективных решений</p>
---	---	--	---

4.8. Типовые задания, нацеленные на коммуникативные универсальные учебные действия

Русский язык

Примеры заданий:

- 4 класс, упр. 81. «Поработай над своей устной научной речью. Подготовь связный рассказ на тему «Что я знаю о сложном предложении». Построить свой рассказ тебе поможет план. Не забудь, что каждую свою мысль нужно подтверждать примером».
- 4 класс, упр. 87. «Закончи и запиши предложения с прямой речью. Пусть это будут предложения-просьбы, с которыми обращаются друг к другу сказочные герои (вспомни уроки риторики!). Тебе придётся употребить слово «пожалуйста». Запомни: это слово выделяется запятыми.»
- 2 класс, упр. 73 «Прочитай слова. Найди и выпиши слова, которые ... В первом предложении автор играет словами. Ты заметил какими? Прочитай их».

Система работы по развитию речи чётко выстроена во всех учебниках по русскому языку и включает развитие орфоэпических навыков, работу по количественному и качественному обогащению словарного запаса детей, развитие и совершенствование грамматического строя речи, развитие связной устной и письменной речи. Предусмотрено выполнение заданий в группах при изучении каждой темы.

Литературное чтение

Примеры заданий на развитие коммуникативных УУД:

- 1) слушание чтения (рассказа) учителя, фиксирование его темы, ключевых слов;
- 2) подготовка устных рассказов (о литературных героях, о личных впечатлениях по следам прочитанного);
- 3) инсценирование и драматизация;
- 4) устное словесное рисование;
- 5) творческий пересказ текста от лица разных героев-персонажей;
- 6) сочинение по личным впечатлениям (3–4 кл.) и по прочитанному (4 кл.);
- 7) интервью с писателем;
- 8) письмо авторам учебника и др.

Математика

В курсе математики можно выделить два тесно взаимосвязанных направления развития коммуникативных умений: развитие устной научной речи и развитие комплекса умений, на которых базируется грамотное эффективное взаимодействие.

1. К первому направлению можно отнести все задания, сопровождающиеся инструкциями «Расскажи», «Объясни», «Обоснуй свой ответ», и все задания, обозначенные вопросительным знаком на жёлтом поле (основной вопрос урока);

2. Ко второму направлению формированию коммуникативных универсальных учебных действий относится система заданий, нацеленных на организацию общения учеников в паре или группе (все задания, относящиеся к этапу первичного применения знаний; к работе над текстовой задачей, осуществляемой методом мозгового штурма и т.д.)

Основой развития коммуникативных умений в данном курсе математики является систематическое использование на уроках трёх видов диалога:

- а) диалог в большой группе (учитель – ученики);
- б) диалог в небольшой группе (ученик – ученики);
- в) диалог в паре (ученик – ученик).

Окружающий мир

Формированию коммуникативных универсальных учебных действий посвящена система заданий, нацеленная на организацию общения в паре или группе учеников. Такие задания отмечены в учебниках, которые будут выпущены к началу действия стандарта, специальным значком зелёного цвета ●.

Примеры заданий на объяснение окружающего мира (в скобках приведено конкретное умение, на формирование которого, наряду с предметным, нацелено данное задание):

- 1) Учебник 1 класса, ч. 1 (с. 29)

Постройте город из кубиков. А теперь давайте поиграем в водителя и штурмана гоночной машины. Штурман прокладывает маршрут и объясняет водителю, куда он должен ехать. (Совместно договариваться о правилах общения и поведения в школе и следовать им.)

- 2) Учебник 1 класса, ч. 1 (с. 33)

Давайте поиграем! Пусть один из вас будет роботом, а другой – изобретателем. Проводим испытания: робот ищет спрятанный предмет. Испытатель подаёт ему команды – слова, обозначающие направления. (Совместно договариваться о правилах общения и поведения в школе и следовать им.)

3) Учебник 2 класса учит школьников открывать знания в процессе диалога с учителем. Для этой цели в каждой теме важнейший материал организован в виде диалога. Ученики слушают конкретный вопрос по рисунку, пытаются ответить на него и сравнивают свой ответ с более общим ответом учебника. (Оформлять свои мысли в устной и письменной речи с учётом своих учебных и жизненных речевых ситуаций, высказывать свою точку зрения и пытаться её обосновать, приводя аргументы.)

Приведём пример текста для организации диалога в части 1 на с. 26.

Вопрос: Можно ли дойти до горизонта?

Ответ: Дойти до горизонта нельзя: он всё время «убегает» от нас. Он даже не становится ближе, сколько бы мы ни шли. Значит, горизонт – это не край земли, а воображаемая линия. Земля за ней продолжается.

Вопрос: Посмотри на мячик: ты видишь его «край». Переместится ли «край» мячика, если сделать шаг в сторону?

Ответ: Именно так должно быть и на земле, если мы идём по поверхности шара. Глядя на Луну – шарообразное небесное тело – люди стали догадываться, что и Земля имеет форму шара. Со временем этому нашлись доказательства.

4) В учебниках для 3-го и 4-го классов приведён учебный материал для обучения продуктивному чтению, размеченный для проведения урока в данной технологии. Рабочая тетрадь при этом содержит задания, аналогичные используемым при международном

исследованиям понимания текста PIRLS. (Читать вслух и про себя тексты учебников и при этом: вести «диалог с автором» (прогнозировать будущее чтение; ставить вопросы к тексту и искать ответы; проверять себя.)

5. Мониторинг сформированности личностных результатов и универсальных учебных действий

5.1. Инструментарий для оценки новых образовательных результатов

Федеральный государственный образовательный стандарт начального общего образования предписывает, что «предметом итоговой оценки освоения обучающимися основной образовательной программы начального общего образования должно быть достижение предметных и метапредметных результатов освоения основной образовательной программы начального общего образования, необходимых для продолжения образования... К результатам индивидуальных достижений обучающихся, не подлежащим итоговой оценке качества освоения основной образовательной программы начального общего образования, относятся: ценностные ориентации обучающегося; индивидуальные личностные характеристики, в том числе патриотизм, толерантность, гуманизм и др. Обобщённая оценка этих и других личностных результатов учебной деятельности обучающихся может осуществляться в ходе различных мониторинговых исследований».

Таким образом, перед образовательными учреждениями встает проблема разработки инструментария для оценки новых, прежде всего метапредметных, результатов. В своей книге «Как проектировать универсальные учебные действия в начальной школе...» коллектив авторов под руководством А.Г. Асмолова предлагает использовать для определения степени сформированности классические, хорошо проверенные методы. Они обладают целым рядом достоинств, но, к сожалению, довольно трудоёмки и требуют квалифицированного участия школьного психолога. Понимая это, мы предлагаем на этапе предварительной диагностики использовать специальные интегрированные проверочные работы по проверке некоторых личностных и метапредметных результатов (универсальных учебных действий) для 1-4 классов, которые созданы в рамках Образовательной системы «Начальная школа 21 века». Их задания опираются на знания, полученные 1-2 года назад, поэтому контролироваться будут не сами знания, а умения их использовать за пределами предметов, на которых они получены.

Приведём примеры заданий, проверяющие конкретные универсальные учебные действия.

1) **Личностные результаты.** Проверяем умение объяснять с позиции общечеловеческих нравственных ценностей, почему конкретные однозначно поступки можно оценить как хорошие или плохие.

Задание в общем виде: Дан список поступков, которые нарушают или утверждают какой-то очевидный нравственный принцип. Напротив дан список аргументов, объясняющих, почему эти поступки оцениваются как плохие или хорошие. Поступки, как правило, конкретные, а аргументы формулируют нравственные принципы в общем виде.

2) **Регулятивные универсальные учебные действия.** Проверяем умение составлять план решения проблемы (задачи).

Задание: Тебе нужно посадить грядку морковки. Определи порядок своих действий. Для этого из приведенного списка выбери только необходимые действия и расставь их по порядку.

Предлагаемые действия: (...)

3) **Познавательные универсальные учебные действия.** Проверяем умение самостоятельно предполагать, какая информация нужна для решения учебной задачи.

Задание: Известно, что до глубины менее Хм человек может нырять без специального снаряжения. Нужно ли специальное снаряжение, чтобы достичь наиболее глубокой точки озера Ильмень?

4) **Коммуникативные универсальные учебные действия.** Проверяем умение оформлять свои мысли в устной и письменной речи с учётом своих учебных и жизненных речевых ситуаций, высказывать свою точку зрения и пытаться её обосновать, приводя аргумент.

Задание: Нужно убедить родителей в том, что тебе необходимо ... (заверши сам). Родители отказываются выполнить твою просьбу. Найди не менее трёх убедительных аргументов, запиши их.

Дорогие родители!

Мне очень нужно, чтобы _____

Хочу объяснить, почему мне это необходимо:

1) ____ 2) _____ 3) _____

В соответствии с Федеральным государственным образовательным стандартом результаты личностного развития не оцениваются применительно к каждому школьнику, а могут оцениваться лишь по отношению к образовательному учреждению. Поэтому в качестве основы для такой оценки должны быть использованы новые формы исследования: наблюдение по заданным параметрам и фиксация проявляемых учениками действий и качеств.

Характеристика результатов формирования УУД

на разных этапах обучения по УМК «Перспектива» в начальной школе

Класс	Личностные УУД	Регулятивные УУД	Познавательные УУД	Коммуникативные УУД
1 класс	1. Ценить и принимать следующие базовые ценности: «добро», «терпение», «родина», «природа», «семья». 2. Уважать к своей семье, к своим родственникам, любовь к родителям. 3. Освоить роли ученика; формирование интереса (мотивации) к учению.	1. Организовывать свое рабочее место под руководством учителя. 2. Определять цель выполнения заданий на уроке, во внеурочной деятельности, в ситуациях под руководством учителя. 3. Определять план выполнения заданий на уроках, внеурочной деятельности,	1. Ориентироваться в учебнике: определять умения, которые будут сформированы на основе изучения данного раздела. 2. Отвечать на простые вопросы учителя, находить нужную информацию в учебнике. 3. Сравнить предметы, объекты: находить общее и различие. 4. Группировать	1. Участвовать в диалоге на уроке и в жизненных ситуациях. 2. Отвечать на вопросы учителя, товарищей по классу. 2. Соблюдать простейшие нормы речевого этикета: здороваться, прощаться, благодарить. 3. Слушать и понимать речь других. 4. Участвовать в паре.

	4. Оценивать жизненные ситуаций и поступки героев художественных текстов с точки зрения общечеловеческих норм.	жизненных ситуациях под руководством учителя. 4. Использовать в своей деятельности простейшие приборы: линейку, треугольник и т.д.	предметы, объекты на основе существенных признаков. 5. Подробно пересказывать прочитанное или прослушанное; определять тему.	
2 класс	1. Ценить и принимать следующие базовые ценности: «добро», «терпение», «родина», «природа», «семья», «мир», «настоящий друг». 2. Уважение к своему народу, к своей родине. 3. Освоение личностного смысла учения, желания учиться. 4. Оценка жизненных ситуаций и поступков героев художественных текстов с точки зрения общечеловеческих норм.	1. Самостоятельно организовывать свое рабочее место. 2. Следовать режиму организации учебной и внеучебной деятельности. 3. Определять цель учебной деятельности с помощью учителя и самостоятельно. 4. Определять план выполнения заданий на уроках, внеурочной деятельности, жизненных ситуациях под руководством учителя. 5. Соотносить выполненное задание с образцом, предложенным учителем. 6. Использовать в работе простейшие инструменты и более сложные приборы (циркуль). 6. Корректировать выполнение задания в дальнейшем. 7. Оценка своего	1. Ориентироваться в учебнике: определять умения, которые будут сформированы на основе изучения данного раздела; определять круг своего незнания. 2. Отвечать на простые и сложные вопросы учителя, самим задавать вопросы, находить нужную информацию в учебнике. 3. Сравнивать и группировать предметы, объекты по нескольким основаниям; находить закономерности; самостоятельно продолжать их по установленном правилу. 4. Подробно пересказывать прочитанное или прослушанное; составлять простой план. 5. Определять, в каких источниках можно найти необходимую информацию для выполнения задания. 6.	1. Участвовать в диалоге; слушать и понимать других, высказывать свою точку зрения на события, поступки. 2. Оформлять свои мысли в устной и письменной речи с учетом своих учебных и жизненных речевых ситуаций. 3. Читать вслух и про себя тексты учебников, других художественных и научно-популярных книг, понимать прочитанное. 4. Выполняя различные роли в группе, сотрудничать в совместном решении проблемы (задачи).

		задания по следующим параметрам: легко выполнять, возникли сложности при выполнении.	Находить необходимую информацию, как в учебнике, так и в словарях в учебнике. 7. Наблюдать и делать самостоятельные простые выводы	
3 класс	1. Ценить и принимать следующие базовые ценности: «добро», «терпение», «родина», «природа», «семья», «мир», «настоящий друг», «справедливость», «желание понимать друг друга», «понимать позицию другого». 2. Уважение к своему народу, к другим народам, терпимость к обычаям и традициям других народов. 3. Освоение личностного смысла учения; желания продолжать свою учебу. 4. Оценка жизненных ситуаций и поступков героев художественных текстов с точки зрения общечеловеческих норм, нравственных и этических ценностей.	1. Самостоятельно организовывать свое рабочее место в соответствии с целью выполнения заданий. 2. Самостоятельно определять важность или необходимость выполнения различных задания в учебном процессе и жизненных ситуациях. 3. Определять цель учебной деятельности с помощью самостоятельно. 4. Определять план выполнения заданий на уроках, внеурочной деятельности, жизненных ситуациях под руководством учителя. 5. Определять правильность выполненного задания на основе сравнения с предыдущими заданиями, или на основе различных образцов. 6. Корректировать	1. Ориентироваться в учебнике: определять умения, которые будут сформированы на основе изучения данного раздела; определять круг своего незнания; планировать свою работу по изучению незнакомого материала. 2. Самостоятельно предполагать, какая дополнительная информация буде нужна для изучения незнакомого материала; отбирать необходимые источники информации среди предложенных учителем словарей, энциклопедий, справочников. 3. Извлекать информацию, представленную в разных формах (текст, таблица, схема, экспонат, модель, а, иллюстрация и др.) 4. Представлять информацию в виде текста, таблицы, схемы, в том числе	1. Участвовать в диалоге; слушать и понимать других, высказывать свою точку зрения на события, поступки. 2.Оформлять свои мысли в устной и письменной речи с учетом своих учебных и жизненных речевых ситуаций. 3.Читать вслух и про себя тексты учебников, других художественных и научно-популярных книг, понимать прочитанное. 4. Выполняя различные роли в группе, сотрудничать в совместном решении проблемы (задачи). 5. Отстаивать свою точку зрения, соблюдая правила речевого этикета. 6. Критично относиться к своему мнению 7. Понимать точку зрения другого 8. Участвовать в работе группы, распределять роли, договариваться друг с другом.

		<p>выполнение задания в соответствии с планом, условиями выполнения, результатом действий на определенном этапе. 7. Использовать в работе литературу, инструменты, приборы.</p> <p>8. Оценка своего задания по параметрам, заранее представленным.</p>	<p>с помощью ИКТ.</p> <p>5. Анализировать, сравнивать, группировать различные объекты, явления, факты.</p>	
4 класс	<p>1. Ценить и принимать следующие базовые ценности: «добро», «терпение», «родина», «природа», «семья», «мир», «настоящий друг», «справедливость», «желание понимать друг друга», «понимать позицию другого», «народ», «национальность» и т.д. 2. Уважение к своему народу, к другим народам, принятие ценностей других народов. 3. Освоение личностного смысла учения; выбор дальнейшего образовательного маршрута.</p> <p>4. Оценка жизненных ситуаций и поступков героев художественных</p>	<p>1. Самостоятельно формулировать задание: определять его цель, планировать алгоритм его выполнения, корректировать работу по ходу его выполнения, самостоятельно оценивать. 2. Использовать при выполнении задания различные средства: справочную литературу, ИКТ, инструменты и приборы.</p> <p>3. Определять самостоятельно критерии оценивания, давать самооценку.</p>	<p>1. Ориентироваться в учебнике: определять умения, которые будут сформированы на основе изучения данного раздела; определять круг своего незнания; планировать свою работу по изучению незнакомого материала. 2. Самостоятельно предполагать, какая дополнительная информация будет нужна для изучения незнакомого материала; отбирать необходимые источники информации среди предложенных учителем словарей, энциклопедий, справочников, электронные диски. 3. Сопоставлять и отбирать информацию,</p>	<p>Участвовать в диалоге; слушать и понимать других, высказывать свою точку зрения на события, поступки. 2. Оформлять свои мысли в устной и письменной речи с учетом своих учебных и жизненных речевых ситуаций. 3. Читать вслух и про себя тексты учебников, других художественных и научно-популярных книг, понимать прочитанное. 4. Выполняя различные роли в группе, сотрудничать в совместном решении проблемы (задачи). 5. Отстаивать свою точку зрения, соблюдая правила речевого этикета; аргументировать свою точку зрения с помощью фактов и дополнительных</p>

	<p>текстов с точки зрения общечеловеческих норм, нравственных и этических ценностей, ценностей гражданина России.</p>		<p>полученную из различных источников (словари, энциклопедии, справочники, электронные диски, сеть Интернет). 4. Анализировать, сравнивать, группировать различные объекты, явления, факты. 5. Самостоятельно делать выводы, перерабатывать информацию, преобразовывать её, представлять информацию на основе схем, моделей, сообщений. 6. Составлять сложный план текста.</p> <p>7. Уметь передавать содержание в сжатом, выборочном или развёрнутом виде</p>	<p>сведений. 6. Критично относиться к своему мнению. Уметь взглянуть на ситуацию с иной позиции и договариваться с людьми иных позиций. 7. Понимать точку зрения другого</p> <p>8. Участвовать в работе группы, распределять роли, договариваться друг с другом. Предвидеть последствия коллективных решений.</p>
--	---	--	--	---

Универсальные учебные действия в УМК «Школа России» рассматриваются как совокупность педагогических ориентиров в организации образовательного процесса в начальной школе.

Показателем успешности формирования УУД будет ориентация школьника на выполнение действий, выраженных в категориях:

- знаю/могу,
- хочу,
- делаю.

Психологическая терминология	Педагогическая терминология	Язык ребенка	Педагогический ориентир (результат педагогического воздействия, принятый и реализуемый школьником) знаю/могу, хочу, делаю
Личностные универсальные	Воспитание личности	«Я сам».	Что такое хорошо и что такое плохо

учебные действия.	(Нравственное развитие; и формирование познавательного интереса)		«Хочу учиться» «Учусь успеху» «Живу в России» «Расту хорошим человеком» «В здоровом теле здоровый дух!»
Регулятивные универсальные учебные действия.	самоорганизация	«Я могу»	«Понимаю и действую» «Контролирую ситуацию» «Учусь оценивать» «Думаю, пишу, говорю, показываю и делаю»
Познавательные универсальные учебные действия.	исследовательская культура	«Я учусь».	«Ищу и нахожу» «Изображаю и фиксирую» «Читаю, говорю, понимаю» «Мыслю логически» «Решаю проблему»
Коммуникативные универсальные учебные действия	культуры общения	«Мы вместе»	«Всегда на связи» «Я и Мы».

Связь универсальных учебных действий с содержанием учебных предметов (на основе образовательных ресурсов УМК «Школы России»)

Формирование универсальных учебных действий в образовательном процессе осуществляется в контексте усвоения разных предметных дисциплин. Требования к формированию универсальных учебных действий находят отражение в планируемых результатах освоения программ учебных предметов «Русский язык», «Литературное чтение», «Математика», «Окружающий мир», «Технология», «Иностранный язык», «Изобразительное искусство», «Физическая культура» в отношении ценностно-смыслового, личностного, познавательного и коммуникативного развития учащихся.

Каждый из предметов УМК «Школа России», помимо прямого эффекта обучения – приобретения определенных знаний, умений, навыков, вносит свой вклад в формирование универсальных учебных умений:

- Коммуникативных умений, в том числе умения ориентироваться в ситуации общения, адекватно понимать речь партнера и строить свое речевое высказывание; контролировать и корректировать речь в зависимости от задач и ситуации общения; извлекать из текста информацию в соответствии с коммуникативной задачей;
- Умения использовать знаковые системы и символы для моделирования объектов и отношений между ними;
- Умений выполнять логические действия абстрагирования, сравнения, нахождения общих закономерностей, анализа, синтеза; осуществлять эвристические действия; выбирать стратегию решения; строить и проверять элементарные гипотезы.

Каждый учебный предмет в зависимости от его содержания и способов организации учебной деятельности учащихся раскрывает определенные возможности для формирования универсальных учебных действий.

Смысловые акценты УУД	Русский язык	Литературное чтение	Математика	Окружающий мир
личностные	жизненное самоопределение	нравственно-этическая ориентация	смыслообразование	нравственно-этическая ориентация
регулятивные	целеполагание, планирование, прогнозирование, контроль, коррекция, оценка, алгоритмизация действий (Математика, Русский язык, Окружающий мир, Технология, Физическая культура и др.)			
познавательные общеучебные	моделирование (перевод устной речи в письменную)	смысловое чтение, произвольные и осознанные устные и письменные высказывания	моделирование, выбор наиболее эффективных способов решения задач	широкий спектр источников информации
познавательные логические	формулирование личных, языковых, нравственных проблем. Самостоятельное создание способов решения проблем поискового и творческого характера		анализ, синтез, сравнение, группировка, причинно-следственные связи, логические рассуждения, доказательства, практические действия	
коммуникативные	использование средств языка и речи для получения и передачи информации, участие в продуктивном диалоге; самовыражение: монологические высказывания разного типа.			

Связь универсальных учебных действий с содержанием учебных предметов определяется следующими утверждениями:

1. УУД представляют собой целостную систему, в которой можно выделить взаимосвязанные и взаимообуславливающие виды действий:
 - коммуникативные–обеспечивающие
 - социальную компетентность,
 - познавательные – общеучебные, логические, связанные с решением проблемы,
 - личностные – определяющие мотивационную ориентацию,
 - регулятивные–обеспечивающие организацию собственной деятельности.
2. Формирование УУД является целенаправленным, системным процессом, который реализуется через все предметные области и внеурочную деятельность.
3. Заданные стандартом УУД определяют акценты в отборе содержания, планировании и организации образовательного процесса с учетом возрастно-психологических особенностей обучающихся.
4. Схема работы над формированием конкретных УУД каждого вида указывается в тематическом планировании, технологических картах.
5. Способы учета уровня их сформированности - в требованиях к результатам освоения УП по каждому предмету и в обязательных программах внеурочной деятельности.
6. Педагогическое сопровождение этого процесса осуществляется с помощью Универсального интегрированного Портфолио, который является процессуальным

способом оценки достижений учащихся в развитии универсальных учебных действий. (Приложения 1,2)

7. Результаты усвоения УУД формулируются для каждого класса и являются ориентиром при организации мониторинга их достижения.

Отличительной особенностью УМК является то, что основой всех учебных предметов выступают понятия «культура», «общение», «познание», «творчество».

Приведем пример, как формируется одна из характеристик достижения личностных результатов средствами разных учебных предметов в УМК «Перспектива».

Формирование основ российской гражданской идентичности, чувства гордости за свою Родину, российский народ и историю России, осознание своей этнической и национальной принадлежности; формирование ценности многонационального российского общества; становление гуманистических и демократических ценностных ориентаций.

Для достижения указанных личностных результатов в учебниках 1–4 классов введены соответствующие разделы и темы, разнообразные по форме и содержанию тексты, упражнения, задания, задачи.

В курсе «Математика "Учусь учиться"» с этой целью тексты заданий в учебниках погружают ученика в мир российской действительности (имена персонажей, названия городов, денежных единиц и т.д.), несут в себе гуманистический потенциал созидания, добра, справедливости.

В разнообразных заданиях вычислительного и исследовательского характера учащиеся одновременно с освоением знаний по математике выполняют дешифровку текстов и на доступном для них уровне знакомятся с историей развития математического знания на Руси (например, алфавитной нумерацией на Руси, старинными русскими единицами измерения длины, массы, объема, историей календаря на Руси и др.), великими российскими деятелями науки и культуры – поэтами и писателями, художниками, композиторами, учеными, путешественниками с героическим историческим прошлым нашей страны (например, датами начала Великой Отечественной войны победы в ней и др.).

Содержание заданий по математике способствуют организации самостоятельной работы учащихся с информацией о России: справочной и художественной литературой, региональными энциклопедиями, электронными образовательными ресурсами. Таким образом, у учащихся развивается интерес к истории России и, в частности, к истории своего региона, воспитывается чувство гордости за свою страну.

В курсе «Русский язык» материалы учебника знакомят учащихся с историей и культурой нашей страны, воспитывают любовь и уважение к Родине. Тексты учебников подобраны таким образом, чтобы младшие школьники получили представление о России как об огромной и великой державе. Дети узнают о географии России, о древних городах нашей страны. Многочисленные тексты об известных людях России также ориентированы на воспитание чувства гордости за свою страну, за ее историю и культуру.

Учебники ориентируют учащихся на осознание своей этнической и национальной принадлежности при сохранении уважения к представителям других народов. Эта цель достигается как с помощью текстов, где данная информация дается учащимся

«напрямую», так и спомощью текстов, в которых содержится установка на воспитание любви к своему родному краю и, одновременно, осознание ценностей многонационального российского общества.

В курсе «Литературное чтение» материалы учебников показывают красоту родного края, воспитывают чувство гордости за свою страну, уважение к другим народам России и мира.

Например, в разделе «Радуга-дуга» (1 класс) учащиеся знакомятся с произведениями народного творчества – песенками, стихами, пословицами, поговорками народов Удмуртии, Калмыкии, Чувашии и других народов. Произведения воспитывают уважение и любовь к своей стране, доброе отношение к людям и природе, правдивость, трудолюбие и др.

В разделе «Здравствуй, сказка!» (1 класс) дети читают русские, татарские и ингушскую сказки. Вопросы и задания побуждают ребенка к осознанию таких качеств, как равнодушие, доброта, эгоизм, уважение. Во 2 классе в разделе «Мир народной сказки» (часть 1) представлены сказки разных народов (русская, корякская, хантыйская), в которых отражаются традиции, обычаи истории народа. Учащиеся осознают себя как часть могучего многонационального российского общества, богатого культурой каждого народа.

Воспитание любви к своей родине, гордости за неё формируется содержанием разделов «Край родной, навек любимый», «Картины родной природы», заданиями и хорошо подобранным фотографическим рядом городов России: Москвы, Санкт-Петербурга, Сергиева Посада, Суздали, Торжка, Владивостока и др. Произведения русских писателей и поэтов показывают красоту родной природы, иллюстрируются репродукциями картин известных русских художников.

Раздел «О Родине, о подвигах, о славе» учебника для 4 класса знакомит учащихся с некоторыми важными событиями и личностями в истории нашей страны: Александр Невский и Ледовое побоище, Дмитрий Донской и Куликовская битва и др., пословицами и поговорками о Родине, очерками К. Ушинского, В. Пескова об Отечестве.

В курсе «Окружающий мир» с этой целью предусмотрен раздел «Родная страна» (1 класс), в котором дети знакомятся с государственными символами России (гербом, флагом, гимном), с обликом российской столицы и его изменением в ходе исторического времени. Тема «Мы – семья народов России» в этом же разделе знакомит детей с культурой разных народов России в сопоставлении и взаимных связях.

Учебник 2 класса начинается темой «Мы – союз народов России». В ней раскрывается значение понятия Российская Федерация, предлагается работа с политико-административной картой нашей страны, вводится представление об основных, традиционных для России религиях, рассказывается о консолидирующей роли русского языка как государственного, обеспечивающего межнациональное (межэтническое) общение.

В учебнике 3 класса гуманистические и демократические ценности ориентации формируются в разделе «Мир как дом». В учебнике 4 класса для этой цели предлагаются разделы «Мы – граждане единого Отечества», «По родным просторам», «Путешествие по Реке времени», «Мы строим будущее России».

В курсе «Технология» для 1–4 класса учащиеся знакомятся со старинными, традиционными для России промыслами и ремеслами, материалами, инструментами, профессиями мастеров, работающих в этих отраслях, а также технологическими процессами современных производств Российской Федерации, работой промышленных предприятий нашей страны, продукцией, которую они выпускают.

Практические работы по изготовлению изделий традиционных ремесел, современных костюмов разных народов России формируют у учащихся осознание своей этнической и национальной принадлежности; воспитывают уважительное отношение к культуре своего и других народов. В 4 классе учащиеся при знакомстве с современными производствами нашей страны и выполнении проектов частично воспроизводят производственные циклы промышленных предприятий в РФ.

В курсе «Музыка» во 2 классе дети разучивают Гимн России, и продолжают знакомство с государственной символикой Российского государства, произведениями отечественного музыкального искусства.

В курсе «Изобразительное искусство» достижение указанных результатов осуществляется благодаря содержанию конкретных заданий и сквозному принципу построения обучающего материала, в основе которого идея «от родного порога – в мир большой культуры».

В курсе «Основы религиозных культур и светской этики» каждый учебник содержит общие для всех шести модулей уроки: урок 1 «Россия – наша Родина» и урок 30 «Любовь и уважение к Отечеству». Тема Родины, России, любви и уважения к Отечеству, единства разнообразных культурных и духовных традиций народов нашей страны лежит в начале учебной программы каждого предмета и ею же завершается. Также и в содержании каждого учебника эта тема системно представлена иллюстративным материалом, отражающим особенности российских культурных и религиозных традиций, учебным содержанием, которое раскрывается на материале отечественной истории. Кроме того, в основе содержания всех модулей лежат концептуальные понятия «мы – российский народ», «мы разные и мы вместе». Таким образом, у учащихся складывается целостный образ культурно-исторического мира России.

Типовые задачи формирования универсальных учебных действий на основе УМК «Школа России»

Типовые задачи формирования универсальных учебных действий на основе УМК «Школа России» конструируются учителем на основании следующих общих подходов:

1. Структура задачи.
Любая задача, предназначенная для развития и/или оценки уровня сформированности УУД (личностных, регулятивных, познавательных и коммуникативных) предполагает осуществление субъектом (в свёрнутом или развёрнутом виде) следующих навыков: ознакомление-понимание - применение-анализ-синтез-оценка. В общем виде задача состоит из информационного блока и серии вопросов (практических заданий) к нему.
2. Требования к задачам.
Для того, чтобы задачи, предназначенные для оценки тех или иных УУД, были валидными, надёжными и объективными, они должны быть:

- составлены в соответствии с требованиями, предъявляемыми к тестовым заданиям в целом;
- сформулированы на языке, доступном пониманию ученика, претендующего на освоение обладание соответствующих УУД;
- избыточными с точки зрения выраженности в них «зоны ближайшего развития»
- многоуровневыми, т.е. предполагающими возможность оценить общий подход к решению; выбор необходимой стратегии;
- «модульными», т.е. предусматривающими возможность, сохраняя общий конструкт задачи, менять некоторые из её условий.

Преимственность формирования универсальных учебных действий по ступеням общего образования.

Организация преимущественности осуществляется при переходе от дошкольного образования к начальному образованию, от начального образования к основному образованию, от основного к среднему полному образованию. На каждой ступени образовательного процесса проводится диагностика (физическая, психологическая, педагогическая) готовности учащихся к обучению на следующей ступени. Стартовая диагностика определяет основные проблемы, характерные для большинства обучающихся, и в соответствии с особенностями ступени обучения на определенный период выстраивается система работы по преимущественности.

Преимственность формирования универсальных учебных действий по ступеням общего образования обеспечивается за счет:

- принятия в педагогическом коллективе общих ценностных оснований образования, в частности - ориентация на ключевой стратегический приоритет непрерывного образования – формирование умения учиться.
- четкого представления педагогов о планируемых результатах обучения на каждой ступени;
- целенаправленной деятельности по реализации условий, обеспечивающих развитие УУД в образовательном процессе (коммуникативные, речевые, регулятивные, общепознавательные, логические и др.).

Основанием преимущественности разных ступеней образовательной системы становится ориентация на ключевой стратегический приоритет непрерывного образования – формирование умения учиться.

В Таблице «Значение универсальных учебных действий для успешности обучения в начальной школе основной школе» представлены;

- УУД,
- результаты развития УУД, их значение для обучения.

УУД	Результаты развития УУД	Значение для обучения
Личностные действия -смыслообразование -самоопределение Регулятивные действия	Адекватная школьная мотивация. Мотивация достижения. Развитие основ гражданской идентичности. Рефлексивная адекватная самооценка	Обучение в зоне ближайшего развития ребенка. Адекватная оценка учащимся границ «знания и незнания». Достаточно высокая самоэффективность в форме принятия учебной цели и работы над ее достижением.
Регулятивные, личностные, познавательные, коммуникативные действия	Функционально-структурная сформированность учебной деятельности. Произвольность восприятия, внимания, памяти, воображения.	Высокая успешность в усвоении учебного содержания. Создание предпосылок для дальнейшего перехода к самообразованию.
Коммуникативные (речевые), регулятивные действия	Внутренний план действия	Способность действовать «в уме». Отрыв слова от предмета, достижение нового уровня обобщения.
Коммуникативные, регулятивные действия	Рефлексия– осознание учащимся содержания, последовательности и оснований действий	Осознанность и критичность учебных действий.

5. ПРОГРАММЫ ОТДЕЛЬНЫХ УЧЕБНЫХ КУРСОВ (Приложение)

6. ПРОГРАММА ДУХОВНО-ПРАВСТВЕННОГО ВОСПИТАНИЯ УЧАЩИХСЯ НАЧАЛЬНЫХ КЛАССОВ «НАЧАЛА ПРАВСТВЕННОСТИ»

ОБЩИЕ ПОЛОЖЕНИЯ

Программа разработана для реализации в течение двух учебных четвертей II-ой и III-ей (с ноября по март) и рассчитана на учащихся 1 – 4 классов. . Предлагаемая программа определяет цель, задачи, формы и методы работы по организации духовно-нравственного воспитания в начальных классах, может содействовать качественной организации педагогических и воспитательных подходов к его осуществлению в интересах создания благоприятных условий для индивидуального развития личности ребенка, его духовного мира, нравственных ценностей.

2. НОРМАТИВНО ПРАВОВАЯ БАЗА

Закон Российской Федерации «Об образовании»;

Федеральный закон «Об основах системы профилактики безнадзорности и правонарушений несовершеннолетних»;

Федеральный закон от 19 мая 1995 г. № 82-ФЗ «Об общественных объединениях» (с изменениями от 17 мая 1997 г., 19 июля 1998 г.)

Государственная программа «Патриотическое воспитание граждан Российской Федерации на 2006-2010 годы» (Постановление Правительства Российской Федерации от 11 июля 2005 г. №422);

Социальный стандарт Российской Федерации «Минимальный объем социальных услуг по воспитанию в образовательных учреждениях общего образования» (ИМП МО РФ от 154.12.2002 г. № 30-51-914/16);

Закон «О защите прав ребенка»;

Концепция модернизации Российского образования на 2004-2008 гг. и на период до 2010 г. от 29.12.01. №1756-р.;

Закон Республики Башкортостан «Об образовании»;

Федеральная целевая программа «Формирование установок толерантного сознания и профилактика экстремизма у российского общества» (2001-2005 гг.)

3. ПРОБЛЕМЫ ДУХОВНО-ПРАВСТВЕННОГО ВОСПИТАНИЯ ДЕТЕЙ

На современном этапе развития общества активизация человеческого фактора выступает как одно из условий общественного прогресса. В связи с этим, перед общеобразовательной школой ставится задача подготовки ответственного гражданина, способного самостоятельно оценивать происходящее и строить свою деятельность в соответствии с интересами окружающих его людей. Решение этой задачи связано с формированием устойчивых нравственных свойств личности школьника. В настоящее время общепризнанным является факт, что возрождение и совершенствование духовно-нравственного воспитания, как неотъемлемой части целостного образовательного процесса, является одним из ведущих направлений системы образования.

Воспитание детей в современном обществе реализуется в условиях экономических и политических преобразований. Произошло социальное расслоение общества, дифференциация и снижение доходов у значительной части семей, которые не смогли приспособиться к новым условиям и сформировать защитные механизмы. В результате разрушаются сложившиеся нравственно-этические нормы и традиции семейного уклада, усиливается конфликтность отношений между супругами, родителями и детьми, что сопровождается снижением воспитательного воздействия семьи. С другой стороны, чрезмерная занятость родителей во многих обеспеченных семьях, низведение воспитания до уровня материальной обеспеченности также создают неблагоприятные семейные отношения, отчужденность детей и родителей, влекут за собой асоциальное поведение

детей. В семейном быту остаются широко распространенными алкогольные традиции, отсутствие авторитета родителей и старших поколений в семье, неконструктивный, конфликтный стиль общения и взаимоотношений в семье. Недостаточна педагогическая культура родителей.

Развитие средств массовой информации, коммуникаций расширили и преобразили информационное поле, выступающее сильным фактором влияния на мировоззрение личности. В условиях высокой доступности информации, распространяемой через прессу, телевидение, радио, компьютерные информационные сети, на детей и молодежь обрушивается поток продукции, пропагандирующей праздный образ жизни, насилие, преступность, что ведет к возрастанию негативных социально-педагогических последствий в детской среде и ослабляет воспитательную деятельность образовательных учреждений.

В последние годы несколько ослаб педагогический потенциал учреждений культуры, средств массовой информации, литературы и искусства. Книжная детская продукция оказывается недоступной для социально незащищенных слоев населения. Соответственно возрастает социальная роль библиотечной сети в условиях низкой покупательной способности населения.

Утеряна культура восприятия театрального искусства, разорваны связи между школой и театром. Репертуарная политика не способствует духовно-нравственному воспитанию подрастающего поколения.

Несмотря на происходящий в последние два-три года рост общественной активности детей и молодежи, участие подростков в социальной деятельности, опыт реализации активной гражданско-нравственной позиции остаются недостаточными. Ученические органы саМБОУуправления в школах развиваются медленно. Образовательные учреждения после свертывания деятельности пионерской и комсомольской организаций в 1990 году в незначительных объемах используют новые формы реализации воспитательного потенциала детского и молодежного движения в нравственном воспитании.

Школа является основным звеном в системе воспитания подрастающего поколения. Значение и функция начальной школы в системе непрерывного образования определяется ее преемственностью с другими звеньями образования и ценностью этой ступени в становлении и развитии личности ребенка. В.А. Сухомлинский считал, что «...незыблемая основа нравственного убеждения закладывается в детстве и раннем отрочестве, когда добро и зло, честь и бесчестье, справедливость и несправедливость доступны пониманию ребенка лишь при условии яркой наглядности, очевидности морального смысла того, что он видит, делает, наблюдает»[30, 74]. Учителю требуется не только знание предметов и методика их преподавания, но и умение направить свою деятельность на нравственное воспитание в учебной деятельности.

Т.о., приоритетность обеспечения условий для духовно-нравственного воспитания детей очевидна. Весь комплекс вышеназванных проблем в области духовно-нравственного воспитания требует целенаправленного разрешения.

4. ЦЕЛЬ И ЗАДАЧИ ПРОГРАММЫ

Цель – создание условий для становления и развития общечеловеческой, национальной и духовной культуры учащихся начальных классов; обеспечение комплекса мероприятий для привлечения максимального внимания к решению проблем духовно-нравственного воспитания в пространстве образовательного учреждения.

Для реализации этой цели представляются актуальными **задачи**:

- образование единой воспитательной среды, с актуализацией внимания на повышение статуса семейного воспитания;
- формирование устойчивых нравственных свойств личности школьника, способного самостоятельно оценивать и строить свою деятельность с интересами окружающих его

людей, активизируя возможности регионально-культурной среды и духовно-национальных ценностей;

- развитие толерантности в общении учащихся;
- формировать уважительное отношение младших школьников к старшему поколению, развивать интерес к истории Родины, воспитывать чувство гордости за историю и социально-культурные достижения «малой Родины» – Республики Башкортостан;
- вовлекать детей начальной школы в деятельность ученического саМБОУуправления;
- воспитывать положительное отношение к труду, как высшей ценности; развивать потребность в творческом труде, воспитывать культуру труда;
- приобщать детей к занятиям физической культурой и спортом, в том числе развитие интереса к национальным видам спорта.

5. ОЖИДАЕМЫЙ РЕЗУЛЬТАТ

<i>Что изменится</i>	<i>Каким образом фиксируем, измеряем</i>
<ul style="list-style-type: none"> ▪ уровень сформированности духовно-нравственной культуры учащихся; готовность родителей к активному участию в учебно-воспитательном процессе; ▪ активное использование воспитательного потенциала регионально-культурной среды в процессе духовно-нравственного воспитания личности; 	<ul style="list-style-type: none"> ▪ диагностика уровня воспитанности школьника (методика Н.П. Капустиной, Л. Фридмана); ▪ диагностика межличностных отношений «Настоящий друг» (методика А.С. Прутченкова); ▪ изучение представлений учащихся о нравственных качествах «Незаконченная история, или мое отношение к людям» (методика Н.Е. Богуславской);
<p>приоритетность и общепризнанность в школьном коллективе ценностей гуманизма, уважения к своей «малой родине», толерантного отношения друг к другу, милосердия, готовности прийти на помощь, путем активного вовлечения младших школьников в ученическое саМБОУуправление;</p> <ul style="list-style-type: none"> ▪ развитость нравственно-духовного компонента в преподавании учебных дисциплин; ▪ приобщение детей к здоровому образу жизни; проявление готовности к добросовестному труду в коллективе. 	<ul style="list-style-type: none"> ▪ диагностика уровня товарищества и взаимопомощи (методика С.Г. Макеевой); ▪ диагностика и исследование нравственной сферы школьника «Что такое хорошо и что такое плохо?» (методика Г.М. Фридмана); ▪ диагностика эмоционального компонента нравственного развития (методика Р.Р. Калининой); ▪ письменный опрос-диагностика «Какие качества вы цените в людях?», «Что вам нравится в мальчиках и девочках?»; ▪ диагностический диспут по этическим проблемам добра и зла (обсуждение статей, отрывков и художественных произведений, сказок); ▪ диагностика осознанности отношения к собственному здоровью (методика М.А. Тыртышной); ▪ диагностика осознанности гражданской позиции учащихся.

(Приемы диагностики в Приложении 1)

6. СОДЕРЖАНИЕ

6.1. ЦЕННОСТИ И ОТНОШЕНИЯ

В настоящее время общепризнанным является факт возрождения и совершенствования духовно-нравственного воспитания, как неотъемлемой части целостного образовательного процесса, являясь одним из ведущих направлений системы образования. Духовно-нравственное воспитание рассматривается как общественное явление, представляющее собой сложный противоречивый социально-исторический процесс включения подрастающих поколений в жизнь общества, в творчество, и как процесс становления их духовно-нравственными личностями и индивидуальностями. С социальной точки зрения, духовно-нравственное воспитание - это целенаправленная подготовка молодого поколения к жизни в данном и будущем обществе, осуществляемая через специально создаваемые государственные и общественные структуры, контролируемые обществом.

Организация этой деятельности опирается на научную картину процесса формирования социально-ориентированной личности, ее социально-нравственного становления. В процессе совместной деятельности люди вступают друг с другом в различные связи, подчиняются общественной дисциплине, следуют установившимся обычаям, традициям, нравам, привычкам, взаимно оценивают поступки, выступают с инициативой, подают пример, вступают в соревнование и т.д. Одним из регуляторов отношений является мораль (нравственность), ставящая перед человеком вопрос: *справедливо ли он поступает и что несет людям – добро или зло?* В своем поведении человек руководствуется убеждениями, взглядами, привычками. Поведение и поступки человека социально значимы и определяют его моральный характер: в них объективно отражается его **отношение к обществу** (долг и ответственность, инициативность), **к труду** (дисциплинированность, ответственное отношение к учению, трудолюбие), **к людям** (человечность, уважение, вежливость), **к коллективу** (коллективизм и товарищество, доброта и отзывчивость, честность и правдивость), **к семье** (любовь, уважение, чуткость), **к себе** (простота и скромность, правдивость, верность, искренность, гордость, самообладание, выдержка).

6.2. ЗНАНИЯ

«Золотое правило морали»: **поступай по отношению к другим так, как ты хотел бы, чтобы они поступали по отношению к тебе.** (VI-V вв. до н.э.) «**Чего в другом не любишь, того сам не делай**» (Русская народная пословица) Суть правила в том, что каждый человек должен предъявлять к себе такие требования, какие он предъявляет к другим. **Потребность относиться к другим как к самому себе, а точнее – возвышать себя через возвышение других и составляет основу нравственности.**

Дети должны усвоить основные положительные и отрицательные **нравственные качества человека**: *вежливость, верность, вера в человека, грубость, корысть, правдивость, скромность, совесть, терпимость, трудолюбие, уважение, человечность, честность, чуткость*; важные **категории и понятия этики**: *добро и зло, правда и ложь, обман, корысть, этика, этикет, культурный человек, манеры, общение, поведение, чувство, любовь, дружба, забота, обида*; общие понятия **гражданско-правового сознания**: *Родина, патриот, патриотизм, подвиг, герой, обязанность, ответственность, право, устав, режим.*

(Словарь нравственных ценностей и понятий в Приложении 2).

6.3. УМЕНИЯ, НАВЫКИ

- знать и использовать в общении элементарные этические нормы; активно применять правила вежливого общения;
- оперировать понятиями «закон», «устав», «права», «обязанности»;
- правильно вести себя в общественных местах (школе, театре, кино, музее, общественном транспорте и т.д.), друг с другом, в семье;
- быть вежливыми, добрыми и уважительными в общении со старшими; заботиться о родителях;
- уметь самостоятельно управлять собой, без посторонней помощи пытаться и решать некоторые свои проблемы;
- демонстрировать коммуникативные умения (вести беседу, разговор, уметь формировать и высказывать свое мнение, отстаивать его, признавать свою неправоту в случае ошибки, которых не следует бояться);
- осознавать необходимость доброй взаимосвязи с другими людьми, как самой большой человеческой ценности;
- осознанно выбирать друзей и товарищей, проявлять в этих отношениях верность и бескорыстие;
- уметь оценивать поступки свои и своих товарищей, различать плохие и хорошие поступки; достойно вести себя в случае, когда от твоего слова что-то зависит;
- терпимо относиться к людям, вещам и взглядам; выходить достойно из возможной ситуации конфликта; прощать своих друзей и недругов, не таить обиду, не хотеть наказать;
- управлять страхом неудачи (получить двойку, замечание);
- добросовестно выполнять поручения актива класса, уметь поддерживать других; положительно оценивать трудолюбие одноклассников, стремиться принести личный вклад в общее дело; регулярно выполнять домашние задания; помогать другим и самому обращаться при необходимости за помощью;
- действовать так, чтобы природа не страдала от воздействия человека, вести ЗОЖ;
- выглядеть опрятно и аккуратно;
- осознанно оперировать понятиями «Родина», «любовь к Родине»; знать и гордиться символами Государства и Республики Башкортостан; культурой и традициями своей Родины.

6.4. СОЦИАЛЬНЫЕ РОЛИ ИЛИ ПОЗИЦИИ

Одна из идей программы заключается в том, что в процессе социализации личности происходит ее социально-нравственное становление. Социальная роль дает возможность выстраивать личностную композицию нравственных отношений, включающую в себя отношение человека к самому себе, другим людям, к ценностям культуры, обществу, природе. Социально-психологический компонент формирования личности состоит из: социального отношения; социального поведения человека в разных социальных ролях; социальных позиций и социальных установок и отражает основные ее качества и характеристики, позволяющие личности играть определенные роли в обществе, занимать определенное положение среди других людей.

Я в школе:

- | | |
|--|--|
| <ul style="list-style-type: none"> ▪ ученик (ученица) ▪ дежурный ▪ санитар ▪ командир ▪ товарищ ▪ друг ▪ одноклассник ▪ помощник учителя | <ul style="list-style-type: none"> ▪ цветовод ▪ художник-оформитель ▪ физорг ▪ организатор игр ▪ покупатель в буфете ▪ участник кружка ▪ член спортивной команды ▪ участник конкурса |
|--|--|

Я дома:

- дочь (сын)
- внук (внучка)
- брат (сестра)
- повар
- помощник мамы (папы)
- «снабженец»
- любитель кошек (рыбок, собак и т.д.)
- зритель
- хозяин
- борец за чистоту
- шалун

Я вышел из дома:

- гражданин
- житель города
- прохожий
- покупатель
- пассажир
- друг
- товарищ
- пешеход
- гость
- родственник
- бегун
- прыгун
- велосипедист
- читатель библиотеки
- сосед (соседка)
- драчун
- садовод
- воспитанник спортшколы (изостудии, музыкальной школы и т.д.)
- театрал
- отдыхающий (у реки, в лесу)

6.5. ЖИЗНЕННЫЙ ОПЫТ

Нравственные качества, как формы общественного поведения, являются результатом личного побуждения и эмоционально-положительного отношения ученика. Сам ученик не вырабатывает нормы поведения, а усваивает их вместе с общественным опытом. Воспитательная сила ученического коллектива действует наиболее эффективно, когда личность проявляет активность и играет определенную роль в этом коллективе. С.Л. Рубинштейн утверждал, что «...внешние влияния, переходя в мир человека, сначала приобретают идеальную форму существования, а затем через сложную систему помыслов и мыслительных действий приобретают реальную форму поведения» [28, 127]. Чтобы этот процесс завершился, необходимо, чтобы влияния произвели на личность сильное впечатление и вызвали у нее глубокое переживание. В процессе взаимодействия с внешней средой качества личности начинают действовать, проявляясь в поведении.

Детские движения, как пространства самоорганизации – это способ практики жить в социальном пространстве прав и обязанностей, возможность демонстрировать уникальность своей личности, осознать свою сопричастность к тому, что происходит в обществе, освоить общественный опыт, который будет особенно значимым для общества, если он соответствует принципу «Декларации о правах ребенка»: «Растить будущих граждан в полном сознании, что их энергия и способности должны посвящаться служению на пользу другим людям».

В данной программе мы используем опыт работы своей школы с детскими коллективами по «Программе развития детских объединений «Дорога к успеху», которая направляет детей на успех при достижении цели, дает возможность анализировать собственную личность, коллектив, жизненные ситуации, возможность эффективного общения, умения конструктивно разрешать конфликты. Участие в программе «Дорога к успеху» позволяет учащимся включиться в реальное социальное творчество, проявляя активность, инициативу, ответственность, способствует становлению личности ребенка, его гражданской позиции. Проект проходит под девизом «Каждое дело успешное – иначе зачем!». Учащимся начальных классов соответствует игровая деятельность. «В ролевых играх, - по мнению Б.Д. Эльконина, - модернизирующих человеческие взаимоотношения, могут складываться отношения сотрудничества, взаимопомощи, разделение труда, забота и внимание друг к другу, формируются и проявляются различные качества личности ребенка»[35,67]. Поэтому для учащихся начального звена разработана игра «Сказочный домик». По условиям игры, класс – это дом, где живут ребята одной семьей, у каждого свои

обязанности, своя роль. Игра проходит в три этапа: 1 этап – «Дом, который строим сами!»; 2 этап – «Это дело наших рук»; 3 этап – праздник «Успехи сказочного домика». Результатами игры «Сказочный домик» являются: обретение чувства уверенности в себе и расширение представлений о себе, своих возможностях, стремление принести радость родным и близким, осознание ответственности за свои поступки, приобретение опыта активного сопереживания за результат в общем деле, умение распределять обязанности и действовать в коллективе, появление дружных классных коллективов, активизация работы школьной пионерской организации.

Накопление нравственного опыта поведения учеников происходит с опорой на наглядные представления или на воспроизводимые в сознании образцы поведения идеала. Система сюжетно-ролевых игр способствует освоению учащимися нравственных ценностей, давая необходимые представления о различных вариантах действий и поступков. Приведем примерный перечень *сюжетно-ролевых игр* для младших школьников:

1 класс: «Как правильно поздороваться?»; «Мимика и жесты»; «Подбери к словам «хорошо» и «плохо» подходящую картинку»; «Составь список своих обязанностей из сюжетных картинок для дома и школы» (коллективная работа в группе или паре); «Вспомни, какие поступки ты совершил за этот день. Нарисуй, расскажи о них»; «Помоги ребятам в классе составить «Словарь вежливых слов»; «К тебе пришли гости. Игра «Гость – хозяин»; «Ты в театре»; «Разговор по телефону»; «Нарисуй подарок другу (маме...)»; «На Дне рождения»; «Если другу плохо?»; «Учимся общаться» (Закончи фразу).

2 класс: «Я и другие люди»; «Ученик за невыученный урок получил «2»» (дети в группах обсуждают и высказывают мнения с позиции: 1 группа – ученика, получившего «2», 2 гр. – другого ученика класса, 3 гр. – учителя, который поставил «2», 4 гр. – родителей ученика, получившего «2»); конкурс и защита рисунков «Чему тебя научили сказки?»; деловая игра «Ситуации о правилах поведения в отношениях со старшими, учителем»; «Вежливые слова»; деловая игра «Как тебя зовут друзья?» (дети в группах обсуждают и высказывают мнения о том, как они относятся к кличкам, прозвищам, обращению по фамилии, дают советы).

3 класс: «Опиши своего одноклассника» (назови качества, которыми должен обладать человек, чтобы: а) считаться твоим другом; б) заслужить твое доверие; в) вызвать симпатию); деловая игра «Верность слову»; деловая игра «Умение общаться»; решение этических задач; коллективно-групповая работа обсуждения ситуаций: «В музее», «После спектакля», «В театре», «В кино»; деловая игра «Культура поведения человека».

4 класс: «Подумай, как поступить»: Если я понимаю настроение другого, то я: а) смогу ему помочь, б) не обижу его, в) поддержу его, г) улучшу его настроение, д) буду доволен, е) свой вариант; написать сочинение «Мой характер и мои поступки»; расскажи, как ты помогаешь маме, папе...

Начальное обучение в настоящее время строится таким образом, что развивает у школьников познавательные способности; вырабатывает навыки активного овладения учебным материалом. Развитие мышления, овладения разнообразными способами работы с учебным материалом оказывает прямое влияние на усвоение детьми нравственных знаний; организация учебного процесса и его методы способствуют накоплению нравственного опыта. Воспитывает и та атмосфера, которая складывается на уроке, стиль отношений педагога и детей, детей между собой. Воспитывает себя и сам ученик, превращаясь из объекта в субъект воспитания.

Уже в период обучения грамоте, используя беседы по картинкам, иллюстрации, содержание текстов, главным образом сказок, учитель имеет возможность раскрыть перед детьми внутреннее содержание таких понятий, как взаимопомощь, забота, внимание, доброжелательность, щедрость, аккуратность, дружные ребята, дружная семья, а так же отрицательных понятий, характеризующих отрицательные черты человека: хитрость,

жадность, нежелание помочь товарищу, неряшливость и др. Чтение и разбор статей, рассказов, стихотворений, сказок из учебных книг, в которых ставятся в доступной для них форме вопросы о справедливости, честности, товариществе, дружбе, верности, гуманности и патриотизме, помогают детям понять и оценить нравственные поступки людей. Эта работа способствует коллективному переживанию, сплачивает ребят, укрепляет дух товарищества, взаимопонимания, дает возможность поделиться друг с другом радостью пережитого, узнать, что волнует и интересует других детей. Большие воспитательные возможности заложены в творческих работах детей, сочинениях, которые требуют выражения личного отношения ребенка к героям произведений и их поступкам.

Школой нравственного воспитания являются: туризм, экскурсии по городу, на производство, в природу, которые воспитывают у школьников интерес к богатствам родного края, бережного отношения к природе.

Знания школьников о нравственных нормах нередко бывают разрозненными и неполными. Для их обобщения используется рассказ учителя, этическая беседа, главное назначение которой – помочь школьникам разобраться в вопросах морали, сформировать нравственную позицию, помочь осознать личный нравственный опыт поведения, прививать умение вырабатывать нравственные взгляды. В процессе бесед ребята активно обсуждают нравственные проблемы, приходят к определенным выводам, учатся отстаивать личное мнение, убеждать в нем товарищей. Беседа строится на анализе и обсуждении конкретных фактов и событий из повседневной жизни ребят, примеров из художественной литературы, периодической печати, кинофильмов.

Важное значение для нравственного формирования школьников имеет и организация учебного процесса, формы оценки знаний, оценочные суждения, характеризующие отношения школьников к учению и своим товарищам, так, чтобы сильные стороны каждого ученика были осознаны им самим и его товарищами. Это создает благоприятное эмоциональное состояние школьника в коллективе, что является одним из условий его успешного нравственного развития.

7. МОДЕЛЬ РЕАЛИЗАЦИИ ПРОГРАММЫ

Программа включает два основных блока:

I блок – направления развития духовно-нравственного воспитания детей.

II блок – система программных мероприятий.

I. Направления развития духовно-нравственного воспитания детей.

1. *Я, моя семья, мои друзья.*
2. *Я – гражданин России, гражданин Осетии.*
3. *Дерево сильно плодами, а человек – трудом.*
4. *Я здоровье сберегу – сам себе я помогу.*

Задачи и содержание каждого раздела

Я, моя семья, мои друзья.

Задачи раздела: помочь ребенку осознать свою роль в обществе и в семье. Ознакомить с правилами совместной деятельности. Воспитывать миролюбие, терпимость, уважения к нормам гражданского согласия. Воспитывать готовность следовать в жизни, общении и поведении нормам уважения к достоинству человека, старшему поколению. Привлекать родителей к воспитательной работе с детским коллективом, внедрять в семейное воспитание традиций народной педагогики.

Содержание раздела: ребенок должен знать, кто он сам, почему его так назвали, что означает его фамилия, чем занимались его бабушка и дедушка, где они жили, семейные традиции. Он должен осознавать свой статус в семье («Я – надежда и помощник») и в обществе («Я – гражданин, я – ученик, я – товарищ, друг, одноклассник и т.д.»). Вовлечение учащихся в деятельность школьных органов самоуправления.

Я – гражданин России, гражданин Осетии.

Задачи: воспитывать нравственное, этическое отношение к истории, культуре и природе России, Республики Северная Осетия; пробудить интерес к прошлому своего народа. Знакомить с национальной культурой, развивать духовно-нравственный мир личности на основе применения в практике (семьи, школы) традиций этнопедагогике. Воспитывать патриотические чувства.

Содержание раздела предусматривает: развитие у детей эмоционально-нравственного отношения к «малой Родине» - Республике Северной Осетии», уважения к ее истории, гордости социально-культурными достижениями, бережного отношения к её окружающей среде; изучение российской символики и законов страны; знакомство с великими и знаменитыми людьми, писателями и художниками, с национально-прикладным искусством; разучивание забытых народных игр; ознакомление с историей возникновения народных праздников. Развитие любви и бережного отношения к родному языку.

Дерево сильно плодами, а человек – трудом.

Задачи раздела: воспитывать положительное отношение к труду; приобщать учащихся к достижениям духовной и материальной культуры народов, проживающих в Республике Башкортостан; воспитывать детей на основе приобщения к этнокультурным традициям, обычаям, связанным с трудом и ответственным отношением к делу; реализовывать воспитательный потенциал уроков технологии в процессе воспитания у детей стремления к профессионализму в будущей трудовой деятельности; развивать потребность в творческом труде; воспитывать культуру труда.

Содержание раздела предусматривает развитие трудовых ориентаций личности в системе духовно-нравственного воспитания; вовлечение детей в работу органов дополнительного образования, развитие творческого отношения к работе; создание условий для творческого самовыражения личности детей.

Я здоровье сберегу – сам себе я помогу.

Задачи: воспитывать в детях потребность в здоровом образе жизни; познакомить с активным отдыхом и его влиянием на самочувствие и здоровье человека; научить соблюдать гигиенические нормы и культуру быта; формировать умения рационально организовывать свою жизнь и деятельность в соответствии с особенностями своего организма.

Содержание раздела помогает понять, как нужно заботиться о своем организме, чтобы не болеть, расти крепким и сильным, что во многом здоровье зависит и от самого человека. Приобщать к занятиям физической культурой и спортом. Познакомить с правилами ЗОЖ: гигиена тела и жилища, правильное, режим труда и отдыха. Научить заботиться о душевном здоровье и хорошем настроении.

II. Система мероприятий по реализации программы

Я, моя семья, мои друзья.

1-й класс	2-й класс	3-й класс	4-й класс
Дискуссия «Чем школьник отличается от дошкольника?»	Дискуссия «зачем я хожу в школу?»	Откровенный разговор «Что в школе хорошо, а что мне не нравится?»	Откровенно «Хорошо ли мне в школе, школе от меня?»
«Как правильно отдыхать?»	«Заливается звонок – начинается урок» (права и обязанности учащегося)		
«Это теперь моя школа!»	Беседа «Что я знаю о	Конкурс рисунков	Конкурс сочинений

(знакомство с историей школы)	своей школе?»	«Моя школа»	о школе.
<u>Родительское собрание</u> «А дети – это яркие кометы»	<u>Родительское собрание</u> «Не тревожиться, а удивляться».	<u>Семинар для родителей</u> «Всегда ли мы в ответе за то, что делают наши дети?»	
<u>Школа Мальвины «Хорошие манеры»</u>			
Об истории хороших манер. Тест для себя. Несколько известных истин. Твой внешний вид. К тебе гости. Наши праздники. Культура речи. Домашняя библиотека.	Откуда взялись правила поведения? Ты хочешь быть красивым. Разговор о разговоре. После третьего звонка. Чувство времени.	Каким я себя вижу? Я и другие. Прислушайся. Как ты разговариваешь? Когда вам люди говорят спасибо?	«Я человек, но какой?» Экслибрис «Портрет друга» Этическая грамматика «До дружбы надо вырасти».
		Традиции воспитания в России.	
		Праздник «Будьте добры»	
<u>Дискуссионный клуб</u>			
«Идеальный друг»	«Все легче, если вместе»	«Не останься в стороне»(анализ книги А.Гайдара «Тимур и его команда»)	
<u>Выставочный зал «У Тюбика». Конкурс рисунков</u>			
«Всякое дело вдвоем веселей»		«Доброе братство лучше богатства»	
<u>Откровенно</u> Конкурс рецептов «Как вылечиться от лени?» «Смеемся, грустим, задумываемся». «Какое слово само крепкое?» «Кого называют вежливым?»	<u>Я работаю над собой</u> Тренинг «Учусь быть послушным и терпеливым». Пословицы о нравственных качествах. Вежливый ли ты?	Тайны хорошей памяти. Поиграем – порешаем. «Кого можно назвать вежливым человеком?»	Наука отдыхать. Остановись, подумай. Тест-бюро «Познай себя». Учение на каждый день.
		Организация коммуникативных тренингов и игр «Школа общения»	
<u>Родительское собрание «Развитие у детей общественной активности».</u>			
<u>Поговорим о семейных традициях:</u>			
Разговор «Я – надежда семьи». Сбор пословиц о мамах. Театрализованный семейный марафон.	Диспут «Что такое честь фамилии?» Конкурс «Бабушкины секреты». Раздумья на тему «Когда маме грустно».	Живая газета «Трудно ли быть мамой?» Будем заботиться о младших.	Составление родословной. Откровенный разговор «Старость – всегда слабость».
		Викторина о ритуалах гостеприимства в культуре народов Северной Осетии	
Выставка «Вместе с мамой, вместе с папой».		Конкурс газет «Моя семья – моя радость».	
Путешествие в Страну имен.		Праздник «Как вас звать – величать?»	
Выпуск школьной газеты «Родительская академия», посвященный духовно-нравственному воспитанию в семье			
Организация посещения музеев, выставочных залов, экскурсий с родителями.			

Я – гражданин России, гражданин Северной Осетии.

1-й класс	2-й класс	3-й класс	4-й класс
<u>Изучение символики Российской Федерации и РСО-Алания</u>			
Москва – столица России. Владикавказ – столица Осетии. Гербы РСО-Алания и г. Владикавказа «Знай свою улицу»	Гимн и флаг России и РСО-Алания. История возникновения герба Г.Владикавказ	Загадки Российской символики. Уроки истории Отечества «Матушка Москва – золотая голова» (видеофильм).	Герб и гимн России как произведения искусства. Герб РБ, история создания и его символы.
Конкурс рисунков «Моя улица»	Конкурс рисунков «Мой город»	Викторина «Кто лучше знает свой город»	Составление альбома «Мой город самый лучший»
<u>Школа правовых знаний</u>			
Дети и Конституция. Кто защищает наши права?	Конституция – основной закон нашей жизни. Библиотечный урок "Ваши права, дети" Конвенция о правах ребенка.		Игра «Имею право», посвященная Дню конституции
Моя Родина – Россия. Встреча с работником УВД.	Наше Отечество. Диспут «Что важнее – знать или выполнять?»	Твоя Россия. Мы и закон (разбор ситуаций). «Поэтом можешь ты не быть, но гражданином быть обязан».	
<u>Про великих и знаменитых</u>			
Русские богатыри. Час былины «Преданья старины глубокой»	А. Суворов и М. Кутузов, Библиотечные уроки: Александр Невский, Сергей Радонежский, Дмитрий Донской, Иван Федоров.		Поэтический час «Только доблесть живет вечно». Звездный час «Защитники земли Русской».
<u>Многонациональная РСО-Алания.</u>			
Как обувались и одевались в старину. Зимние игры и забавы.	О чем расскажет народный костюм. Песня народная сердце радует, душу согревает. (кольцовка песен)	Народная национальная одежда. Конкурс народного костюма «Бабушкин сундук»	Аукцион народной мудрости. Посещение в Городском краеведческом музее зала этнографии
Час интересных сообщений «Традиционные праздники вчера и сегодня». Конкурс на лучшую краеведческую находку года из семейного архива «Семейная реликвия». Организация работы народных гостиных по темам: «Любовь к Родине в творчестве осетинских композиторов», «Таинственный взмах кисти художника»			
<u>Мой язык – язык добра и света</u>			
Парад сказочных героев. Праздник «Язык родной, дружи со мной!»	Встреча с писателем (поэтом, корреспондентом) в литературной гостиной.	Библиотечный урок «Дар Владимира Ивановича Даля»	Брейн-ринг «Язык наш есть тайна».
Что за прелесть эти сказки (час громкого	Конкурс чтецов		

чтения) Инсценировка осетинских и русских народных сказок.		«Любимые герои сказок Пушкина»	«Осетинские поэты – детям» (на родном языке)
		Олимпиады по родным языкам	
Заочная экскурсия в картинную галерею			
Беседы о русских художниках «Нарисовал художник сказку»	Н. Пименов, Б. Кустодиев, М. Врубель	П. Корин, М. Васнецов, А. Рублев, А. Саврасов; М. Нестеров, А. Лутфуллин	И. Левитан, И. Репин, И. Крамской, В. Серов; К. Давлеткильдеев
Конкурс рисунков «Любимая сказка»		Конкурс рисунков «Сказки Пушкина»	Конкурс рисунков «Люблю пейзажи Осетии»
<u>Защитники земли русской.</u>		<u>День Защитника Отечества</u>	
Книжная выставка и обзорная беседа «О тех, кто уже не придет никогда»		Книжная выставка «Дни и ночи войны»	Книжная выставка «Ни шагу назад!»
Экскурсия в городской парк им. Жукова «Мои земляки – герои войны» «Славные сыны Осетии».			
Старты надежд «Вперед, мальчишки!»	Конкурс плакатов «Нет войне!» Конкурс чтецов «Нам не помнить об этом нельзя!»		Защита проектов учащихся «Народные традиции и обычаи»
<u>Родительское собрание</u> «С чего начинается Родина»		<u>Родительское собрание</u> «Растить гражданина»	
Праздник «Мы твои друзья, природа!» Изучение правил поведения в природе		Дискуссия «Природа и мы» Игра «Поиск нарушителей законов природы»	
Проведение методического семинара в педагогическом коллективе школы по проблеме «Развитие духовно-нравственных ориентаций учащихся с учетом культурно-национального своеобразия РСО-Алания»			

Дерево сильно плодами, а человек – трудом.

1-й класс	2-й класс	3-й класс	4-й класс
«Что я должен делать в классе?»	«Кто ленив, тот и сонлив» - если ты не выучил урок или проспал?	«Кем я буду, когда вырасту?»	Почему так говорят «Делано наспех – сделано насмех?»
Конкурс поделок из природного материала «Лесные диковинки»			
<u>Конкурс «Самая лучшая классная комната»</u>			
Конкурс «Самый чистый кабинет»		Конкурс «Самый «зеленый» класс»	
<u>Акция «Книжка больница»</u>			
Изготовление подарков будущим первоклассникам		Изготовление книжек-самоделок для малышей.	
Конкурс рисунков «Кто что любит делать»		«Зимняя фантазия» - украсим наш двор.	
<u>Народные промыслы.</u> Выставка предметов декоративно прикладного искусства народов, населяющих Осетию			
<u>Родительское собрание</u> «Трудовое воспитание младших школьников в семье. Не растить белоручек!»			
Выставка прикладного народного творчества «Умелые руки не знают скуки» (предметы стариной утвари, бабушкино рукоделие, современные изделия, выполненные детьми и их родителями в народном стиле).			
<u>«Умелые руки не знают скуки».</u> Выставка поделок, выполненных учащимися.			
<u>Работа волшебной фабрики Деда Мороза.</u> Игра «Почта»			

Изготовление гирлянд	Изготовление снежинок	Изготовление фонариков	Объемные игрушки
Конкурс кабинетов, украшенных детьми совместно с родителями «Мы всем классом ждем Нового года!»			
Уроки Самоделкина. «Это дело наших рук» - подарки для родных и друзей.			
«За что я отвечаю?» - наполним «Шкатулку добрых дел»			
Выставка творческих работ детей «В семье единой», отражающая содружество культур народов РСО-Алания			
Участие в ярмарке творчества детских объединений «Мой город, Моя Республика, Моя Россия»			
<u>Работа школьного радио</u>			
«Играть играй, а дело знай»	«Всякий человек в деле познается»	«Кто любит труд того люди чтут»	«Счастье не в воздухе вьется, а трудом достается»
Конкурс-выставка семейных работ по техническому творчеству «Папа, мама, я – техническая семья»			
<u>Мы – друзья птиц</u>			
Акция «Кормушки для зимующих птиц»		Праздник птиц. Конкурс «Лучший домик для птиц»	
Экскурсии в детские клубы, Дворец детского творчества, с целью популяризации сети кружков, клубов, организаций дополнительного образования.			
Экскурсия во Дворец пионеров на Выставку детского творчества		Экскурсия в Юннатский экологический центр	
<u>Сельскохозяйственные работы на пришкольном участке.</u>			
Выращивание простейших сельскохозяйственных культур «Огород на подоконнике»	Выращивание рассады цветочных культур. Работа на пришкольном участке «Сами садик мы садили, сами будем поливать»	Высадка рассады цветочных культур. Работа на пришкольном участке. Проектно-исследовательская деятельность: «Какие семена всходят быстрее?», «Овощные культуры», «Злаки», «Бобовые культуры».	
<i>Я здоровье сберегу – сам себе я помогу.</i>			
1-й класс	2-й класс	3-й класс	4-й класс
<u>Занятия проводит доктор Пилюлькин</u>			
<u>Клуб «В гости к Мойдодыру»:</u> Дружи с водой. Чтоб глаза видели. Какого ухода требуют уши. И о коже надо заботиться. Приятного аппетита. Крепкие- крепкие зубы.	Спокойной ночи. <u>Клуб «В гости к Мойдодыру»:</u> Руки и ноги тебе ещё пригодятся. Держи осанку! Как уберечься от простуды. Что нужно знать о лекарствах. Праздник «Как стать Неболейкой?»	<u>Клуб «Румяные щеки»:</u> Как живет организм? Наши органы. Признаки болезни. Болезни грязных рук. По-резы, ссадины и царапины. Диспут «Что может чело-век?» Смотрим телевизор.	<u>Клуб «Неболейка»:</u> Уроки семьи ... (Пригласить родителей, дети которых редко болеют, с советами о ЗОЖ) Конкурс полезных советов «Здоровье – главное богатство». Как одолеть болезнь? Как настроение?
Конкурс газет «Правила здорового образа жизни».			
<u>Полезные и вредные привычки:</u>			

Встреча со школьным врачом: «Полезные и вредные привычки» Конкурс рисунков «Полезные привычки – наши друзья»		Встреча с врачом-наркологом «Губительная сигарета».	Встреча с врачом-наркологом «Наркомания – катастрофа».
<u>Практикум «Как поступить в данной ситуации?»</u>			
«Драться или не драться?»	«Плохой поступок «за компанию»?»	«Если тебе предложили сигарету?»	«Ты оказался в дурной компании!»
<u>Родительское собрание</u>			
«Без простуд»	«Культура семейная и культура физическая».	«К здоровому образу жизни».	
<u>Игротерапия</u> : Вспомним забытые игры. Подвижные перемены. Дни здоровья.			
Организация встреч с тренерами ДЮСШ, мастерами спорта. Проведение с их помощью соревнований:			
«Веселые старты»	«Мама, папа, я – спортивная семья».	«Старты надежд»	«Вперед, мальчишки!»
<u>Зимние забавы</u> . Спортивный праздник «Быстрые санки»			
<u>Будь здорова душа</u> : Откровенный разговор «Твоя душа – единственная в мире».			
Тест «Ты – сова или жаворонок?»	Тест «Как ты к себе относишься?»	Тест «Доволен ли ты собой?»	Тест «Ты и твой характер»
<u>Методика незаконченных предложений</u> :			
Мне нравится...	Я хочу...	Я боюсь ...	Мне тревожно...
<u>Час откровения</u> :			
Не поддавайся унынию, всегда будь готов к новой радости. Научись радоваться успехам одноклассников.	Никогда никому не завидуй. Злые чувства – враг здоровья души.		Опасная сладость злых чувств. Как оберегать свою душу от дурного.
<u>Этические беседы</u> :			
Будь непримирим к грубости	Недопустимость кличек и прозвищ	Не будь равнодушным	Ты против лжи, нечестности!
<u>Родительская конференция</u> . Тест «Ваши отношения с детьми». «Круглый стол»			
Конкурс «Здоровье и дружная семья».			
«Зарничка»		Смотр строя, песни и речевки «Под флагом Мальчиша-Кибальчиша»	

Приложение 1

Диагностика и исследование нравственной сферы школьника

Диагностика развития нравственной сферы ребенка чаще всего включает исследование когнитивного, эмоционального и поведенческого компонента нравственного развития. Исследование когнитивного компонента предполагает изучение осознания детьми нравственных норм и представлений о нравственных качествах. Исследование эмоционального компонента предполагает изучение нравственных чувств ребенка, эмоционального отношения к моральным нормам. Исследование поведенческого компонента предполагает выявление нравственного поведения в ситуации морального выбора, нравственной направленности личности во взаимодействии со сверстниками и т.д.

Метод «Беседа» (предназначен для изучения представлений детей о нравственных качествах 6-7 лет (1 класс))

Развиваются обобщенные представления о доброте, честности, справедливости, дружбе. Складывается отрицательное отношение к таким моральным качествам, как хитрость, лживость, жестокость, себялюбие, трусость, лень.

Вопросы для беседы:

- Кого можно назвать хорошим (плохим)? Почему?
- Кого можно назвать честным (лживым)? Почему?
- Кого можно назвать добрым (злым)? Почему?
- Кого можно назвать справедливым (несправедливым)? Почему?
- Кого можно назвать щедрым (жадным)? Почему?
- Кого можно назвать смелым (трусливым)? Почему?

Выясняют соответствие представлений о нравственно-волевых качествах возрасту. Делается вывод о том, как меняются эти представления с возрастом.

Методика «Что такое хорошо и что такое плохо?»

Учащиеся просят привести примеры: доброго дела, свидетелем которого ты был; зла, сделанного тебе другими; справедливого поступка твоего знакомого; безвольного поступка; проявления безответственности и др.

Обработка результатов.

Степень сформированности понятий о нравственных качествах оценивается по 3-х бальной шкале:

1 балл – если у ребенка сформировано неправильное представление о данном нравственном понятии;

2 балла – если представление о нравственном понятии правильное, но недостаточно четкое и полное;

3 балла – если сформировано полное и четкое представление.

Методика «Закончи историю»

Детям читают рассказ-ситуацию из школьной жизни. Задаются вопросы: «Как называется такой поступок?», «О каком справедливом поступке ты можешь рассказать сам?».

Обработка результатов по вышеуказанной шкале.

Диагностика эмоционального компонента нравственного развития

Методика «Сюжетные картинки» (предназначена для детей 1-2 классов)

(по Р.Р.Калининой)





Ребенку предоставляются картинки с изображением положительных и отрицательных поступков сверстников. Ребенок должен разложить картинки так, чтобы с одной стороны лежали те, на которых нарисованы хорошие поступки, а с другой – плохие, объясняя свой выбор.

Обработка результатов.

0 баллов – ребенок неправильно раскладывает картинки (в одной стопке картинки с изображением плохих и хороших поступков), эмоциональные реакции неадекватны или отсутствуют.

1 балл – ребенок правильно раскладывает картинки, но не может обосновать свои действия; эмоциональные реакции неадекватны.

2 балла – ребенок правильно раскладывает картинки, обосновывает свои действия, эмоциональные реакции адекватны, но выражены слабо.

3 балла – ребенок обосновывает свой выбор (называет моральные нормы); эмоциональные реакции адекватны, ярки, проявляются в мимике, активной жестикуляции и т.д.

Методика «Что мы ценим в людях» (предназначена для выявления нравственных ориентаций ребенка).

Ребенку предлагается мысленно выбрать двух своих знакомых: один из них хороший человек, на которого ребенок хотел бы быть похожим, другой – плохой. После чего просят назвать те их качества, которые нравятся в них и которые не нравятся, и привести по три примера поступков на эти качества. Исследование проводится индивидуально. Ребенок

должен дать моральную оценку поступкам, что позволит выявить отношение детей к нравственным нормам. Особое внимание уделяется оценке адекватности эмоциональных реакций ребенка на моральные нормы: положительная эмоциональная реакция (улыбка, одобрение и т.п.) на нравственный поступок и отрицательная эмоциональная реакция (осуждение, негодование и т.п.) – на безнравственный поступок.

Обработка результатов.

0 баллов – ребенок не имеет четких нравственных ориентиров. Отношения к нравственным нормам неустойчивое. Неправильно объясняет поступки, эмоциональные реакции неадекватны или отсутствуют.

1 балл – нравственные ориентиры существуют, но соответствовать им ребенок не стремится или считает это недостижимой мечтой. Адекватно оценивает поступки, однако отношение к нравственным нормам неустойчивое, пассивное. Эмоциональные реакции неадекватны.

2 балла – нравственные ориентиры существуют, оценки поступков и эмоциональные реакции адекватны, но отношение к нравственным нормам ещё недостаточно устойчивое.

3 балла – ребенок обосновывает свой выбор нравственными установками; эмоциональные реакции адекватны, отношение к нравственным нормам активное и устойчивое.

Методика «Как поступать» (предназначена для выявления отношения к нравственным нормам).

Ребенку предлагается представить себе заданную ситуацию и сообщить, как бы он повел себя в ней. Например, *первая ситуация*: во время перемены один из твоих одноклассников разбил окно. Ты это видел. Он не сознался. Что ты скажешь? Почему? *Вторая ситуация*: одноклассники сговорились сорвать урок. Как ты поступишь? Почему?

Обработка результатов по вышеуказанной шкале.

Методика «Закончи предложение» (методика Н.Е. Богуславской)

Детям предлагается бланк теста, где необходимо закончить предложения несколькими словами.

1. Если я знаю, что поступил неправильно, то ...
2. Когда я затрудняюсь сам принять правильное решение, то ...
3. Выбирая между интересным, но необязательным, и необходимым, но скучным занятием, я обычно ...
4. Когда в моем присутствии обижают человека, я ...
5. Когда ложь становится единственным средством сохранения хорошего отношения ко мне, я ...
6. Если бы я был на месте учителя, я ...

Обработка результатов по вышеуказанной шкале.

Незаконченные предложения, или моё отношение к людям.

Отношение к друзьям

Думаю, что настоящий друг ...

Не люблю людей, которые ...

Больше всего люблю тех людей, которые ...

Когда меня нет, мои друзья ...

Я хотел бы, чтобы мои друзья ...

Отношение к семье

Моя семья обращается со мной как ...

когда я был маленьким, моя семья ...

Чувство вины

Сделал бы все, чтобы забыть ...

Моей самой большой ошибкой было ...

Если ты совершаешь дурной поступок, то ...

Отношение к себе

Если все против меня ...

Думаю, что я достаточно способен ...

Я хотел бы быть похожим на тех, кто ...

Наибольших успехов я достигаю, когда ...

Больше всего я ценю ...

(Богуславская Н.Е., Купина Н.А. Веселый этикет. – Екатеринбург: «АРД ЛТД», 1997, стр 37)

Методика оценки уровня морально-нравственного развития

Основываясь на работах Ж.Пиаже по выявлению стадий интеллектуального развития, Л. Кольберг предположил возможность существования стадий развития нравственного сознания.

Кольберг выделяет три основных уровня развития моральных суждений: преконвенциональный, конвенциональный и постконвенциональный.

Преконвенциональный уровень отличается эгоцентричностью моральных суждений. Поступки оцениваются главным образом по принципу выгоды и по их физическим последствиям. Хорошо то, что доставляет удовольствие (например, одобрение); плохо то, что причиняет неудовольствие (например, наказание).

Конвенциональный уровень развития моральных суждений достигается тогда, когда ребенок принимает оценки своей референтной группы: семьи, класса... Моральные нормы этой группы усваиваются и соблюдаются некритично, как истина в последней инстанции. Действуя в соответствии с принятыми группой правилами, становишься «хорошим». Эти правила могут быть и всеобщими, но они не выработаны самим человеком в результате его свободного выбора, а принимаются как внешние ограничители или как норма той общности, с которой человек себя идентифицирует.

Постконвенциональный уровень развития моральных суждений редко встречается даже у взрослых людей. Это уровень развития личных нравственных принципов, которые могут отличаться от норм референтной группы, но при этом имеют общечеловеческую широту и универсальность.

Стадии развития моральных суждений по Л. Кольбергу

Уровень	Возраст	Основания морального выбора	Отношение к идее самооценности человеческого существования
Преко- нвен- циональный	4-7	Наивный потребительский гедонизм. Делаю то, за что меня хвалят; совершаю добрые поступки по принципу: «Ты – мне, я – тебе»	Ценность человеческой жизни измеряется удовольствием, которое ребенку доставляет этот человек
Конвенцио- нальный	7-10 10-12	Мораль «пай-мальчика». Поступаю так, чтобы избежать неодобрения, неприязни ближних, стремлюсь быть хорошим. Ориентация на авторитет. Поступаю так, чтобы избежать неодобрения авторитетов и чувства вины; выполняю свой долг, подчиняюсь правилам	Ценность человеческой жизни измеряется тем, насколько этот человек симпатизирует ребенку. Жизнь оценивается как сакральная, неприкосновенная категория моральных норм и обязанностей.

Анкета-опросник «Настоящий друг»

(Прутченков А.С. Наедине с собой. М. 1996, стр. 154)

1. Делится новостями о своих успехах.
2. Оказывает эмоциональную поддержку.
3. Добровольно помогает в случае нужды.
4. Стремиться, чтобы другу было приятно в его обществе.

5. Не завидует другу.
6. Защищает друга в его отсутствие.
7. Терпим к остальным друзьям своего друга.
8. Хранит доверенные ему тайны.
9. Не критикует друга публично.
10. Не ревнует друга к остальным людям.
11. Стремится не быть назойливым.
12. Не поучает, как нужно жить.
13. Уважает внутренний мир друга.
14. Не использует доверенную тайну в своих целях.
15. Не стремится переделать друга по своему образцу.
16. Не предает в трудную минуту.
17. Доверяет свои самые сокровенные мысли.
18. Понимает состояние и настроение друга.
19. Уверен в своем друге.
20. Искренен в общении.
21. Первым прощает ошибки друга.
22. Радуетя успехам и достижениям друга.
23. Не забывает поздравить друга.
24. Помнит о друге, когда того нет рядом.
25. Может сказать другу то, что думает.

Обработка результатов:

За каждый ответ «да» поставьте себе 2 балла, за ответ «не знаю» – по 1 баллу, а за ответ «нет» – 0 баллов. Сложите полученные очки.

От 0 до 14 баллов. Вы еще не оценили до конца всех прелестей и достоинств дружбы. Скорее всего, вы не доверяете людям, поэтому с вами трудно дружить.

От 15 до 35 баллов. У вас есть опыт дружбы, но есть и ошибки. Хорошо, что вы верите в настоящую дружбу и готовы дружить.

От 35 до 50 баллов. Вы настоящий друг, верный и преданный. С вами тепло и радостно, ваши друзья чувствуют себя спокойно и надежно, доверяют вам, и вы платите им тем же.

Диагностика уровня воспитанности учащихся начальных классов

(методика Н.П. Капустиной)

1 – 2-е классы

	Я оцениваю себя вместе с родителями	Меня оценивает учитель	Итоговые оценки
1. ЛЮБОЗНАТЕЛЬНОСТЬ: ■ мне интересно учиться ■ я люблю мечтать ■ мне интересно находить ответы на непонятные вопросы ■ мне нравится выполнять домашние задания ■ я стремлюсь получать хорошие отметки			
2. ТРУДОЛЮБИЕ: ■ я старателен в учебе ■ я внимателен ■ я помогаю другим в делах и сам обращаюсь за помощью ■ мне нравится помогать родителям, выполнять домашнюю работу			

▪ мне нравится дежурство в школе			
3. БЕРЕЖНОЕ ОТНОШЕНИЕ К ПРИРОДЕ: ▪ к земле ▪ к растениям ▪ к животным ▪ к природе			
4. МОЕ ОТНОШЕНИЕ К ШКОЛЕ: ▪ я выполняю правила для учащихся ▪ я добр в отношениях с людьми ▪ я участвую в делах класса и школы			
5. КРАСИВОЕ В МОЕЙ ЖИЗНИ: ▪ я аккуратен в делах ▪ я опрятен в одежде ▪ мне нравится красивое вокруг меня ▪ я вежлив в отношениях с людьми			
6. КАК Я ОТНОШУСЬ К СЕБЕ: ▪ я управляю собой ▪ я соблюдаю санитарно-гигиенические правила ухода за собой ▪ у меня нет вредных привычек			

Оценка результатов:

5 – всегда

3 – редко

1 – у меня другая позиция

4 – часто

2 – никогда

По каждому качеству выводится среднеарифметическая оценка. В результате каждый ученик имеет 6 оценок. Они складываются и делятся на 6. Средний балл – уровень воспитанности.

5 – 4,5 – высокий уровень

3,9 – 2,9 - средний уровень

4,4 – 4 – хороший уровень

2,8 – 2 – низкий уровень

Диагностика уровня воспитанности учащихся начальных классов
(методика Н.П. Капустиной) **3 – 4-е классы**

	Я оцениваю себя вместе с родителями	Меня оценивает учитель	Итоговые оценки
1. ЛЮБОЗНАТЕЛЬНОСТЬ: ▪ мне интересно учиться ▪ я всегда выполняю домашние задания ▪ я люблю читать ▪ мне интересно находить ответы на непонятные вопросы ▪ я стремлюсь получать хорошие отметки			
2. ПРИЛЕЖАНИЕ: ▪ я старателен в учебе ▪ я внимателен ▪ я старателен ▪ я помогаю другим в делах и сам обращаюсь за помощью ▪ мне нравится самообслуживание в школе и дома			
3. ОТНОШЕНИЕ К ПРИРОДЕ:			

<ul style="list-style-type: none"> ▪ я берегу землю ▪ я берегу растения ▪ я берегу животных ▪ я берегу природу 			
<p>4. Я И ШКОЛА:</p> <ul style="list-style-type: none"> ▪ я выполняю правила для учащихся ▪ я выполняю правила внутришкольной жизни ▪ я участвую в делах класса и школы ▪ я добр в отношениях с людьми ▪ я справедлив в отношениях с людьми 			
<p>5. ПРЕКРАСНОЕ В МОЕЙ ЖИЗНИ:</p> <ul style="list-style-type: none"> ▪ я аккуратен и опрятен ▪ я соблюдаю культуру поведения ▪ я забочусь о здоровье ▪ я умею правильно распределять время учебы и отдыха ▪ у меня нет вредных привычек 			

Оценка результатов:

5 – всегда

4 – часто

3 – редко

2 – никогда

1 – у меня другая позиция

По каждому качеству выводится среднеарифметическая оценка. В результате каждый ученик имеет 5 оценок. Они складываются и делятся на 5. Средний балл – уровень воспитанности.

5 – 4,5 – высокий уровень

3,9 – 2,9 - средний уровень

4,4 – 4 – хороший уровень

2,8 – 2 – низкий уровень

(Гуткина Л.Д. Организация и планирование воспитательной работы в школе. – М.: Центр «Педагогический поиск», 2001, стр. 115 – 118)

Методика-тест «Хороший ли ты сын (дочь)?»

(Лаврентьева Л.И., Ерина Э.Г., Цацинская Л.И. Нравственное воспитание в начальной школе // Завуч начальной школы. 2004, № 6, стр. 118)

Поставь против каждого вопроса знак «+» или знак «-» в зависимости от того, положительный или отрицательный ответ ты дашь.

1. Если тебе приходится неожиданно задержаться в школе, на прогулке или внезапно уйти из дому, сообщаешь ли ты об этом родным (запиской, по телефону, через товарищей)?

2. Бывают ли случаи, что родители заняты какой-то большой работой, а тебя отправляют на улицу или в кино, «чтобы не крутился под ногами»?

3. Отложи на минутку книжку и осмотри квартиру не своими, а мамиными глазами: нет ли в комнате вещей, которые лежат не на месте?

4. Можешь ли ты сразу, никуда не заглядывая, назвать дни рождения родителей, бабушки, дедушки, братьев, сестер?

5. Свои нужды (купить коньки, мяч) ты, наверное, знаешь хорошо. А известно ли тебе, какая вещь срочно необходима матери или отцу и когда собираются ее приобрести?

6. Случается ли, что помимо маминого поручения, ты выполняешь какую-нибудь работу «от себя», по своей инициативе?

7. Мама угощает тебя апельсином, конфетой. Всегда ли ты проверяешь, досталось ли вкусное взрослым?

8. У родителей выдался свободный вечер. Они собираются в гости или в кино. Выражаешь ли ты свое нежелание остаться дома (просишь их не уходить, требуешь взять с собой, говоришь, что тебе одному страшно, или, может быть, молча сидишь с кислым и недовольным лицом)?

9. У вас дома взрослые гости. Приходится ли родным напоминать тебе, что надо заняться тихим делом, не мешать им, не вмешиваться в их разговор?

10. Стесняешься ли ты дома, в гостях подать маме пальто или оказать другие знаки внимания?

Обработка результатов: Если ты очень хороший сын или дочь, знаки у тебя должны получиться такие: «+ - - + + + - - -». Если картина получилась противоположная, тебе надо всерьез призадуматься, каким ты растешь человеком. Если же есть некоторые несовпадения, не огорчайся. Дело вполне можно поправить.

Таблица 2

Диагностическая таблица классного руководителя

№	Показатель	Критерии	Ф.И. ученика					
	Социальная культура	Долг, товарищество ответственность						
		Трудолюбие						
		Дисциплинированность, отношение к учебе						
		Показатель (средний арифметический)						
	Семейная культура	Следование семейным ценностям						
		Уважение, забота о родителях						
		Авторитет семьи						
		Показатель (средний арифметический)						
	Личностная культура	Доброта, отзывчивость						
		Честность						
		Милосердие						
		Показатель (средний арифметический)						
Суммарный показатель								

Таким образом, полученный уровень духовно- нравственного развития и воспитания каждого младшего школьника (значение суммарного балла) можно соотнести с ключами:

0-3 – низкий,

4-6 – средний,

Выше 7 – высокий

Далее по результатам диагностики педагога-психолога и классного руководителя составляется сводная таблица, которая позволяет сделать анализ эффективности работы по духовно-нравственному развитию и воспитанию младших школьников в ОУ.

Таблица 3

№	Ф.И. участника программы	Суммарный балл		Экспертное заключение
		Диагностика психолога	Диагностика классного руководителя	

К результатам, не подлежащим итоговой оценке индивидуальных достижений выпускников начальной школы, относятся:

- ценностные ориентации выпускника, которые отражают его индивидуально-личностные позиции (этические, эстетические, религиозные взгляды, политические предпочтения и др.);
- характеристика социальных чувств (патриотизм, толерантность, гуманизм и др.);
- индивидуальные личностные характеристики (доброта, дружелюбие, честность и т.п.).

Оценка и коррекция развития этих и других личностных результатов образовательной деятельности обучающихся осуществляется в ходе постоянного наблюдения педагога в тесном сотрудничестве с семьей ученика.

7. ПРОГРАММА ФОРМИРОВАНИЯ КУЛЬТУРЫ ЗДОРОВОГО И БЕЗОПАСНОГО ОБРАЗА ЖИЗНИ.

Программа формирования ценности здоровья и здорового образа жизни, обучающихся в соответствии с определением Стандарта — это комплексная программа формирования их знаний, установок, личностных ориентиров и норм поведения, обеспечивающих сохранение и укрепление физического и психологического здоровья как одного из ценностных составляющих, способствующих познавательному и эмоциональному развитию ребёнка, достижению планируемых результатов освоения основной образовательной программы начального общего образования.

Программа формирования ценности здоровья и здорового образа жизни, а также организация всей работы по её реализации строится на основе научной обоснованности, последовательности, возрастной и социокультурной адекватности, информационной безопасности и практической целесообразности.

Системная работа по созданию здоровьесберегающего пространства в гимназии представлена **в виде шести взаимосвязанных блоков:**

1. создание здоровьесберегающей инфраструктуры образовательного учреждения;
2. рациональная организация учебной и внеучебной деятельности обучающихся;
3. эффективная организация физкультурно-оздоровительной работы;
4. организация просветительской работы с учащимися;
5. повышение квалификации педагогами;
6. просветительская работа с родителями (законными представителями).

7.1. Здоровьесберегающая инфраструктура образовательного учреждения включает:

- соответствие состояния и содержания здания и помещений образовательного учреждения санитарным и гигиеническим нормам, нормам пожарной безопасности, требованиям охраны здоровья и охраны труда обучающихся;
- наличие и необходимое оснащение помещений для питания обучающихся, а также для хранения и приготовления пищи;
- организацию качественного 4-х разового горячего питания учащихся;
- оснащённость кабинетов, физкультурного зала, спортплощадок необходимым игровым и спортивным оборудованием и инвентарём;
- наличие помещений для медицинского персонала;
- наличие необходимого (в расчёте на количество обучающихся) и квалифицированного состава специалистов, обеспечивающих оздоровительную работу с обучающимися (логопеды, учителя физической культуры, психологи, медицинские работники).
- организация мониторинга здоровья обучающихся

Ответственность и контроль за реализацию этого блока возлагается на администрацию школы.

7.2. Рациональная организация учебной и внеучебной жизни обучающихся, направленная на повышение эффективности учебного процесса, снижение при этом чрезмерного функционального напряжения и утомления, создание условий для снятия перегрузки, нормального чередования труда и отдыха, включает:

- соблюдение гигиенических норм и требований к организации и объёму учебной и внеучебной нагрузки (выполнение домашних заданий, занятия в кружках и спортивных секциях) учащихся на всех этапах обучения;
- составление рационального расписания учебных занятий
- использование методов и методик обучения, адекватных возрастным возможностям и особенностям обучающихся (использование методик, прошедших апробацию);
- введение любых инноваций в учебный процесс только под контролем специалистов;
- строгое соблюдение всех требований к использованию технических средств обучения, в том числе компьютеров и аудиовизуальных средств;
- индивидуализация обучения (учёт индивидуальных особенностей развития: темпа развития и темпа деятельности), обеспечение каждому ученику базового, а также расширенного уровня образования в зависимости от состояния здоровья, индивидуальных способностей, склонностей и потребностей учащихся;
- использование разнообразных форм работы с детьми, особенно во внеурочное время;

Эффективность реализации этого блока зависит от деятельности каждого педагога.

7.3. Эффективная организация физкультурно-оздоровительной работы, направленная на обеспечение рациональной организации двигательного режима обучающихся, нормального физического развития и двигательной подготовленности обучающихся всех возрастов, повышение адаптивных возможностей организма, сохранение и укрепление здоровья обучающихся и формирование культуры здоровья, включает:

- организация учебного процесса по предмету «физическая культура» с использованием современных педагогических и спортивных технологий;
- полноценную и эффективную работу с обучающимися всех групп здоровья (на уроках физкультуры, в секциях и т. п.);

- организацию часа активных движений (динамической паузы) ;
- организацию динамических перемен, физкультминуток на уроках, способствующих эмоциональной разгрузке и повышению двигательной активности;
- организацию работы спортивных секций и создание условий для их эффективного функционирования;
- регулярное проведение спортивно-оздоровительных мероприятий (дней спорта, соревнований, олимпиад, походов и т. п.).

Реализация этого блока зависит от администрации прогимназии, учителей физической культуры, а также всех педагогов.

7.4. Просветительско-воспитательная работа с обучающимися, направленная на формирование ценности здоровья и здорового образа жизни, включает:

- внедрение в систему работы образовательного учреждения программ, направленных на формирование ценности здоровья и здорового образа жизни, в качестве отдельных образовательных модулей или компонентов, включённых в учебный процесс;
- проведение дней здоровья, конкурсов, праздников и т. п.;
- создание общественного совета по здоровью, включающего представителей администрации, педагогов, медиков, психолога, родителей (законных представителей), разрабатывающих и реализующих школьную программу «Образование и здоровье».

В качестве образовательной программы используется учебно - методический комплект «Все цвета, кроме чёрного», который включает рабочие тетради для учащихся 2 классов («Учусь понимать себя»), 3 классов («Учусь понимать других»), 4 классов («Учусь общаться»), пособие для педагогов «Организация педагогической профилактики вредных привычек среди младших школьников» и книгу для родителей.

Программы, направленные на формирование ценности здоровья и здорового образа жизни, предусматривают разные формы организации занятий:

- интеграцию в базовые образовательные дисциплины;
- проведение часов здоровья;
- факультативные занятия;
- проведение классных часов;
- занятия в кружках;
- проведение досуговых мероприятий: конкурсов, праздников, викторин, экскурсий и т.
- организацию дней здоровья.

Задачи программ здоровьесберегающей направленности:

- сформировать представление о позитивных факторах, влияющих на здоровье;

- научить ребят делать осознанный выбор поступков, поведения, позволяющих сохранять и укреплять здоровье;
- научить выполнять правила личной гигиены и развить готовность на основе её использования самостоятельно поддерживать своё здоровье;
- сформировать представление о правильном (здоровом) питании, его режиме, структуре, полезных продуктах;
- сформировать представление о рациональной организации режима дня, учёбы и отдыха, двигательной активности,
- дать представление с учётом принципа информационной безопасности о негативных факторах риска здоровью детей (сниженная двигательная активность, инфекционные заболевания, переутомления и т. п.), о существовании и причинах возникновения зависимостей от табака, алкоголя, наркотиков и других психоактивных веществ, их пагубном влиянии на здоровье;
- дать представление о влиянии позитивных и негативных эмоций на здоровье, в том числе получаемых от общения с компьютером, просмотра телепередач, участия в азартных играх;
- обучить элементарным навыкам эмоциональной разгрузки (релаксации);
- сформировать навыки позитивного коммуникативного общения;
- сформировать представление об основных компонентах культуры здоровья и здорового образа жизни;
- сформировать потребность ребёнка безбоязненно обращаться к врачу по любым вопросам состояния здоровья, в том числе связанным с особенностями роста и развития.

7.5. Повышение квалификации педагогических кадров по вопросам здоровьесбережения направлено на повышение уровня знаний по проблемам охраны и укрепления здоровья детей, включает:

- проведение соответствующих лекций, семинаров, круглых столов и т. п.;
- прохождение курсовой подготовки по вопросам здоровьесбережения;
- приобретение педагогами необходимой научно-методической литературы;

7.6. Просветительская работа с родителями включает:

- лекции, семинары, консультации, курсы по различным вопросам роста и развития ребёнка, его здоровья, факторам, положительно и отрицательно влияющим на здоровье детей и т. п.;
- приобретение для родителей (законных представителей) необходимой научно-методической литературы;
- организацию совместной работы педагогов и родителей (законных представителей) по проведению спортивных соревнований, дней здоровья, занятий по профилактике вредных привычек и т. п.

8. ПРОГРАММА КОРРЕКЦИОННОЙ РАБОТЫ

Пояснительная записка

Современная система образования характеризуется многообразием научно-методологических концепций, типов учебных заведений, программ и методов обучения. Но все это не меняет того общего положения, что ученик должен обладать определенным потенциалом, необходимым для усвоения учебного материала.

Школьный возраст - возраст учения, когда приходится усваивать сравнительно большое количество материала, в котором заключены основы наук, искусства, морали, права и других форм общественного сознания. Зачастую содержание учебных предметов не предполагает нивелирования индивидуальных различий учеников, проявляемых в учебной деятельности. Тем временем, существеннейшими характеристиками, определяющими в значительной степени специфические особенности и успешность обучения, являются физическое и психическое здоровье учащихся.

Большинство учителей прекрасно понимают, какие проблемы и трудности возникают у детей в ходе обучения. Требования школы расходятся с возможностями некоторых учащихся, и это расхождение касается не только умственного, но и психо-физического развития детей. Специфические черты развития некоторых детей, не вполне здоровых с медицинской точки зрения, предполагают недостаточный уровень усвоения учебных знаний, трудности выполнения учебно-воспитательной деятельности. Помощь таким ученикам не может сводиться только к организации дополнительных занятий. С ними должна проводиться специальная целенаправленная коррекционно-развивающая работа.

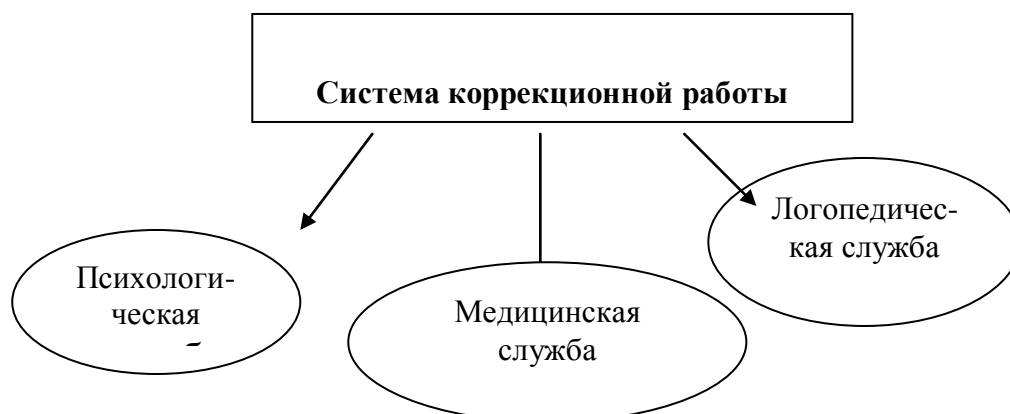
Коррекционно-развивающая работа - важнейший вид деятельности педагогов и психологов в школе. В определении основной цели программы мы отталкивались от **концепции** нормализации в коррекционной работе: *Ребенок с особыми образовательными потребностями имеет и общие для всех потребности, главная из которых – потребность в любви и стимулирующей развитие обстановке.*

□ *Ребенок должен вести жизнь, в максимальной степени приближающуюся к нормальной.*

Исходя из этого, главная цель программы заключается в обеспечении коррекции недостатков в физическом и психическом развитии детей, помощи детям этой категории в освоении основной образовательной программы начального общего образования.

На наш взгляд, недостаточно и не оправдано ограничиваться применением комплексов игр и упражнений, содержание которых не обосновано, подбор случаен. Мы считаем принципиально

важным осуществлять коррекционную работу по специальным программам, составляющим единый развивающий курс. Именно поэтому коррекционная работа ведется в системе.



Каждый специалист работает с конкретными проблемами и нарушениями, в рамках своей компетенции.

Всем известно, что роль психолога в школе возрастает, и основные проблемы, с которыми приходится работать - это школьная дезадаптация, тревожность, страхи, агрессивность, гиперактивность. К сожалению, количество учащихся, имеющих те или иные нарушения в эмоционально-волевой сфере, достаточно велико. Причиной тому служат различные факторы: обилие информации в СМИ со сценами насилия, разврата; стиль семейного воспитания, характер взаимоотношений с родителями; индивидуальные особенности развития высшей нервной деятельности и другие. Исходя из этого, задачи коррекционной работы психолога в школе следующие:

- Помощь первоклассникам с трудностями адаптации в осознании и принятии правил школьной жизни и себя в роли учеников.
- Знакомство педагога с особенностями детей данного класса.
- Обучение школьника приемам и методам овладения своим волнением, повышенной тревожностью.
- Обучение навыкам адаптивного поведения: дать ребенку осознать неконструктивность своего поведения, выработать умение грамотно проявлять свои эмоции.
- Формирование навыков конструктивного разрешения конфликтов.

Одновременно необходимо проводить работу с семьей ученика и его учителями с тем, чтобы они могли выполнять свою часть коррекции.

С каждым годом среди учащихся, поступающих в первый класс, увеличивается число детей с различными отклонениями в речевом развитии, что препятствует формированию полноценной

учебной деятельности. Значительное количество детей имеет речевые проблемы, которые возможно решить в рамках общеобразовательной школы.

Своевременное выявление этих проблем и проведение коррекционного обучения облегчает в дальнейшем учебно-познавательную деятельность учащихся. Эту работу выполняют логопеды, которые оказывают логопедическую помощь учащимся с отклонениями в развитии устной речи, которые в дальнейшем могут вызвать нарушения письменной речи, а также коррекцию уже имеющихся нарушений письменной речи.

Основные цели и задачи учителя-логопеда:

1. Раннее выявление детей с дефектами устной и письменной речи и коррекция речевых нарушений.
2. Своевременное предупреждение и преодоление трудностей в освоении обучающимися общеобразовательных программ.
3. Разъяснение специальных знаний по логопедии среди педагогов, родителей (законных представителей) обучающихся.
4. Обеспечение четкой преемственности между коррекционными программами и программами начальной школы.

Основными задачами коррекционно-оздоровительной работы медицинской службы учреждения являются:

-обеспечение оптимальных условий для охраны и укрепления здоровья, улучшения соматического состояния детей, физического, психического и личностного развития младших школьников

-осуществление преемственности и непрерывности в содержании и организации воспитательно-образовательного

процесса, с продолжением оздоровления детей с патологиями: зрения, слуха, опорно-двигательного аппарата, бронхо-легочной системы, сердечно-сосудистой и пищеварительной систем

-обеспечение начального образования в соответствии с Государственным стандартом, руководствуясь постановлением Главного государственного врача РФ «О введении в действие санитарно-эпидемиологических


правил и нормативов Сан-Пин 2.4.1.1249-03.»

Реализация программы включает три основных этапа:

1. Выявление детей с теми или иными нарушениями в психофизическом развитии.
2. Содержание и план реализации индивидуально ориентированных коррекционных мероприятий.
3. Оценка результативности программы с помощью мониторинга динамики развития детей, их успешности в освоении основной образовательной программы.

1. Выявление

Первоначальным этапом реализации программы является осуществление психолого- медико- педагогического обследования детей с целью выявления их особых образовательных потребностей. Диагностика проводится в течение года по следующей схеме:



Диагностическое обследование проводится по методикам, которые широко используются в психолого-педагогической практике. Причем, некоторые методики предполагают индивидуальные формы работы, другие- групповые. При выборе методик обследования важно учитывать такие критерии, как валидность, информативность. А фронтальные методики не должны быть излишне трудоемкими, так как в этом случае требуют слишком больших временных затрат при проведении и обработке результатов. В частности, диагностические методики, применяемые психологом, представлены в таблице:

Класс	Исследуемая шкала	Название методики	Автор методики
1	Адаптация к школе	Рисуночный тест «Школа»; Анкета школьной мотивации; Опросник дезадаптации для учителя	А.И.Баркан Н.Г.Лусканова Л.М.Ковалева
1-2	Тревожность	Тест тревожности	Р.Тэмпл, М.Дорки, В.Амен

1-2	Страхи	Опросник «Страхи»	Е.И.Рогов
1-2	Агрессивность	Проективная методика «Кактус»	М.А.Панфилова
1-2	Гиперактивность	«Схема наблюдения», беседы с учителями.	П.Бейкер, М.Алворд
3-4	Тревожность (школьная, межличностная, самооценочная)	«Шкала тревожности» (модификация «Шкалы социально-ситуативной тревожности» Кандаша)	Модификация Т.В.Гормозы
3-4	Страхи	Опросник «Страхи»	Е.И.Рогов
3-4	Агрессивность	Опросник «Выявление состояния агрессии у подростков»	А.Басс, А.Дарки.
3-4	Гиперактивность	«Схема наблюдения», беседы с учителями.	П.Бейкер, М.Алворд

Обследование устной речи младших школьников проводится в первые две недели учебного года (с 1 по 15 сентября). Оно позволяет представить полную картину речевого нарушения, вынести точное и полное логопедическое заключение и выбрать оптимальную методику его коррекции, направленную на предупреждение вторичных отклонений в письме и чтении.

Существуют различные методики логопедического обследования детей - Т.Б. Филичева, С.Е. Большакова, Г.Р. Шашкина и др. В результате обследования отмечаются уровень речевой коммуникации, связной речи, словарного запаса, грамматической стороны речи, состояние звукопроизношения. Наряду с выявлением недостатков устной речи обязательно обследуется письмо (наличие и характер специфических ошибок (смешение и замена согласных букв, аграмматизм и т.д.) в письменных работах учащихся – диктантах, изложениях, сочинениях, выполняемых ими на первичном обследовании и в процессе обучения) и чтение (уровень овладения техникой чтения (побуквенное, послоговое, словами), ошибки при чтении, понимание прочитанного). Данные обследования детей заносятся в речевые карты, составляется план коррекционно-развивающей работы.

Диагностика физического здоровья детей осуществляется в процессе диспансеризации и первичного осмотра в медицинском кабинете.

2. Содержание и план реализации индивидуально ориентированных коррекционных мероприятий.

По результатам диагностики формируются группы детей, с которыми в течение года проводится коррекционно-развивающая работа. В 1-ую группу входят дети с повышенным уровнем тревожности и страхов, во 2-ую группу - с повышенной агрессивностью и гиперактивностью. Учащиеся первых классов, испытывающие трудности в адаптации к школе, составляют 3-ю коррекционную группу.

Работа по преодолению тревожности может осуществляться на трех взаимосвязанных и взаимовлияющих уровнях:

- Овладение состоянием тревожности.
- Расширение функциональных и операциональных возможностей школьника, формирование у него необходимых навыков, умений, знаний и т.п., ведущих к повышению результативности деятельности, созданию «запаса прочности».
- Перестройка особенностей личности школьника, прежде всего его самооценки и мотивации.

Психологическая коррекция агрессивных форм поведения проводится различными методами, описанными ниже в таблице по следующим направлениям:

- Игра;
- Изъятие из привычного окружения и помещение в коррегирующую среду (если установлена связь между агрессивным поведением ребенка и его ближайшим окружением.)
- Творческое самовыражение(рисование, конструирование, занятие музыкой и т.д.)
- Сублимирование агрессии: в спорт, в социально-одобряемую деятельность- общественную работу, труд.
- Участие в тренинговой группе с целью формирования навыков конструктивного взаимодействия.

Проблема адаптации первоклассников к школе является актуальной для всей системы образования. Нам представляется возможным в значительной степени смягчить и ускорить этот процесс. После обследования социально-психологической адаптации, проходит заседание школьного медико-психолого-педагогического консилиума, в ходе которого обсуждаются результаты обследования, трудности (причины) в обучении и даются

рекомендации по организации дальнейшей работы с детьми, испытывающими трудности в адаптации.

Психолог проводит адаптационные занятия с целью формирования эмоционального комфорта, чувства защищенности у первоклассников при вхождении в школьную жизнь.

Психокоррекция по представленному в таблице содержанию проводится в групповой и индивидуальной форме, в зависимости от характера проблемы.

1 класс			
Коррекционная группа	Задачи	Содержание работы	Планируемый результат
1.Тревожность	<p>Дать понятие о признаках появления повышенной тревожности.</p> <p>Сформировать навык осознанного выхода из тревожного состояния.</p> <p>Визуализация позитивных воспоминаний .</p>	<p>«Переинтерпретация» симптомов тревожности.</p> <p>«Настройка на определенное эмоциональное состояние».</p> <p>«Приятное воспоминание».</p>	<p>Признаки тревожности интерпретируются ребенком как «признаки активации», помогают ответить, выступить как можно лучше.</p> <p>Умение при сильном волнении обретать уверенность в себе.</p>
1.Страхи	<p>Установление доверия ребенка к психологу.</p> <p>Усиление напряжения до такой степени, чтобы оно могло перейти в фазу</p>	<p>Повышение общего уровня эмоциональных переживаний.</p> <p>Метод «Куклотерапия» Актуализация страха.</p>	<p>Формирование навыка достижения спокойного, расслабленного состояния.</p> <p>Приобретение положительных эмоций.</p> <p>Освобождение от страха.</p>

	расслабления.		
2. Агрессивность	<p>Выявление причин, вызывающих агрессивные проявления., формирование настроения на терапию.</p> <p>Выработать адекватное отношение к агрессивному поведению и стремление изменить его.</p> <p>Придание агрессивному действию нового социально приемлемого смысла.</p> <p>Дать возможность наиболее полного самовыражения невербально.</p> <p>Организация комплексной помощи гиперактивному ребенку в преодолении имеющихся у него трудностей.</p>	<p>Беседы с родителями и учениками.</p> <p>Разъясняющая терапия на осознание неконструктивности. Метод незаконченных историй, доверительная беседа.</p> <p>Игровая терапия- включение агрессивного действия в контекст игры.</p> <p>Применение рисуночных техник (обусловлено недостаточным развитием вербальной системы коммуникации).</p> <p>Работа с родителями по выработке определенной тактики воспитательных воздействий.</p> <p>Медицинское наблюдение- медикаментозное лечение</p>	<p>Выбор наиболее приемлемых методов, приемов коррекции . Вхождение в контакт.</p> <p>Формирование твердого понимания неправильности своих агрессивных действий и желания избавиться от них.</p> <p>Возможность разрядки агрессивных тенденций без ущерба для отношений с окружающими.</p> <p>Помощь ребенку разобраться в своих переживаниях.</p> <p>Нормализация взаимоотношений учителя с беспокойным учеником ; наиболее приемлемое распределение учебной</p>
2. Гиперактивность.			

	<p>Повышение самооценки .</p> <p>Снятие мышечного напряжения.</p>	<p>синдрома дефицита внимания.</p> <p>Рекомендации учителям по организации учебной деятельности детей с СДВГ.</p> <p>Создание ребенку «ситуации успеха» в ходе игровой терапии.</p> <p>Песочная терапия.</p> <p>Арт-терапия.</p>	<p>нагрузки.</p> <p>Формирование чувства уверенности в своих силах.</p> <p>Гармонизация взаимоотношений с окружающими.</p>
3. Адаптация.	<p>Создание доброжелательной атмосферы в классе как условия для развития у детей уверенности в себе.</p> <p>Знакомство с навыками учебного сотрудничества.</p> <p>Помощь в осознании и принятии себя в роли учеников.</p> <p>Формирование реалистичного восприятия школьной оценки.</p> <p>Закрепление позитивного эмоционального</p>	<p>Знакомство с правилами школьной жизни и продолжение активного знакомства друг с другом.</p> <p>«Учимся работать дружно».</p> <p>«Для чего ходят в школу».</p> <p>«Оценка».</p> <p>«Первоклассное путешествие»</p>	<p>Осознание детьми своего нового статуса школьника.</p> <p>Формирование межличностных взаимоотношений в классном коллективе на основе доброжелательности и толерантности.</p>

	отношения к школе и обучению.		
2 класс			
1. Тревожно сть	Повышение самооценки ребенка. Объяснить взаимосвязь вербальных и невербальных средств коммуникации и эмоционального состояния человека. Обучение целенаправленному управлению мышцами лица .	«Использование роли». «Контроль голоса и жестов». «Улыбка».	Научиться находить правильный выход из психотравмирующей ситуации. Отработка навыков самоконтроля с помощью тренировки перед зеркалом. Снятие нервно-мышечного напряжения
1. Страхи	Работа с явлениями неадекватного страха в обычных, не экстремальных ситуациях. Работа со взрослыми ближайшего окружения ребенка	Разыгрывание ситуаций взаимодействия с предметом страха в игре. Подражание и заражение.	Отреагирование остаточного напряжения от стрессового воздействия. Удаление тревожных, истеричных людей из окружения ребенка.
2. Агрессив ность.	Изучение мотивов своего агрессивного поведения и окружающих. Формирование новых стереотипов поведения	Групповая дискуссия с анализом поведения людей в различных конфликтных ситуациях. -Разыгрывание ситуаций в	Принятие своих негативных качеств. Овладение способностью

<p>2. Гиперактивность.</p>	<p>Параллельная работа с детьми и родителями.</p> <p>Развитие коммуникативных навыков.</p> <p>Преодоление повышенной активности.</p> <p>Тренировка внимания (концентрация и переключение) .</p> <p>Тренировка контроля двигательной активности.</p> <p>Тренировка контроля импульсивности.</p> <p>Развитие навыков волевой регуляции.</p> <p>Снятие мышечного</p>	<p>процессе ролевой игры: -Визуализация подобных ситуаций; -Рисование ситуации в виде комикса-набора картинок, в которых динамически развивается конфликт. Обсуждение. Методы релаксации и психогимнастики. Семейная терапия.</p> <p>Игры и упражнения на взаимодействие и сотрудничество.</p> <p>Пальчиковые игры.</p> <p>Игры и упражнения на выработку одной функции (индивидуальные и групповые).</p> <p>Специальные подвижные игры.</p>	<p>грамотно справляться с раздражительностью, гневом и яростью.</p> <p>Коррекция ригидных установок родителей, улучшение в состоянии ребенка.</p> <p>Повышение авторитета ученика среди одноклассников.</p> <p>Приобретения навыков контроля двигательной активности.</p> <p>Повышение уровня внимания, уравновешенности.</p> <p>Ребенок: приобретение навыков самоконтроля;</p>
--------------------------------	---	--	--

	напряжения. Предоставление ребенку возможности сбросить накопившуюся энергию.		Взрослый: научиться управлять его поведением.
3 класс			
1. Тревожность.	Ознакомление со значением ритмичного дыхания Формирование навыков самоконтроля. Детальное отработка способов действия учащегося. Опосредованное воздействие на ребенка. Убеждение в незначительности пугающего объекта.	«Дыхание». «Мысленная тренировка». «Репетиция» (проигрывание со школьниками ситуаций, вызывающих тревогу) Эмоциональный конфликт Эмоциональное переключение(значительны при этом выразительные жесты, интонация)	Освоение способов использования дыхания для снятия напряжения. Умение заранее продумывать сценарий собственного поведения. Формирование раскрепощенного, произвольного поведения. Формирование дополнительных эмоциональных отношений, которые устраняют страх. «Заразить» ребенка уверенностью и спокойствием.
1. Страхи			
2. Агрессивность.	Практическое обучение адекватным формам межличностных отношений. Повышение саморегуляции произвольных	Совместная терапия (ребенок, родитель, психолог) с использованием техники психодрамы. Суггестивные и релаксационные техники: 1. Аутогенная тренировка.	Перестройка отношений родителей и детей (понять и изменить эти отношения в нужную сторону). Снижение возбуждения и тревоги, уменьшение агрессивности. Регуляция тонуса сосудов,

2. Гиперактивность.	<p>функций организма.</p> <p>Симптоматическая терапия.</p> <p>Тренировка внимания и контроля импульсивности.</p> <p>Тренировка внимания и контроля двигательной активности.</p> <p>Тренировка контроля импульсивности и контроля двигательной активности .</p>	<p>2.Нервно-мышечная релаксация (детско-подростковый вариант).</p> <p>Методы и приемы Арт-терапии.</p> <p>Игры и упражнения на тренировку двух функций (индивидуальные и групповые).</p>	<p>снижение головных болей сосудистого генеза (неврозы, вегетососудистая дистония).</p> <p>Снятие мышечных зажимов в области лица и рук; умение достигать состояния покоя, эмоционального расслабления.</p> <p>Развитие функций, необходимых ребенку в учебном процессе.</p>
4 класс			
1. Тревожность.	<p>Помочь ребенку осознать неадекватность переживаний относительно их причин.</p> <p>Тренировать умение</p>	«Доведение до абсурда».	Способность снижать значимость ситуации,

1. Страхи.	<p>формулировать цель своего поведения в той или иной ситуации.</p> <p>Общая оздоровительная процедура для психики.</p>	<p>«Переформулировка задачи».</p> <p>Деятельностная терапия. (препятствует деструктивной работе психики).</p>	<p>Понимание относительного значения «победы» или «поражения».</p> <p>Избавление от навязчивых переживаний.</p>
<p>2. Агрессивность.</p> <p>2. Гиперактивность.</p>	<p>Социализация ребенка через усвоение адекватных форм поведения, с помощью повышения внушаемости.</p> <p>Развитие коммуникативных навыков учащихся.</p> <p>Тренировка внимания, контроля импульсивности и контроля двигательной активности.</p>	<p>Суггестивные и релаксационные техники:</p> <p>1. Дыхательные релаксационные техники.</p> <p>2. Техника визуализации (создание зрительных образов).</p> <p>Упражнения, психологические игры на взаимодействие и сотрудничество.</p> <p>Игры и упражнения на тренировку трех функций.</p>	<p>Выработка умений саморегуляции, достижения положительного эмоционально-личностного настроения.</p> <p>Отреагирование отрицательных эмоций.</p> <p>Гармонизация межличностных взаимоотношений в классном коллективе.</p> <p>Овладение навыками саморегуляции и самоконтроля.</p>

Важно осознавать, что эффективность коррекционных мероприятий психолога во многом зависит от активного взаимодействия всех субъектов воспитания личности ребенка, как то, родителей и учителей.

Планирование коррекционных занятий – важная часть деятельности учителя-логопеда. От того, насколько грамотно разработано содержание логопедических занятий зависит ее результативность. При их разработке руководствовались задачами: 1) устранить проявления речевой патологии; 2) содействовать усвоению программы по русскому языку; 3) сформировать полноценные коммуникативные и лингвистические компетенции учащихся начальных классов; 4) сформировать когнитивные и учебные навыки.

Методические рекомендации составлены в соответствии с универсальной программой коррекционного занятия с детьми без выраженных отклонений в интеллектуальном развитии.

Нарушения 1 класс	Задачи	Содержание работы	Планируемый результат
Звуковая сторона речи Фонематические процессы	Формирование правильного звукопроизноше ния. Развитие навыков звуко-буквенного анализа	Развитие речевого праксиса, речевого дыхания Последовательная отработка правильной артикуляции звуков, их характеристика (параллельно с их усвоением на уроке обучения грамоте): - гласные звуки [а] , [о], [у], [э],[ы] , [и]. Их обозначение буквами; - гласные буквы е, ё, ю, я в различных позициях (в начале слова, после гласного, после	Вычленять звуки из слова, правильно их произносить, проводить анализ артикуляции. Различать гласные и согласные звуки и буквы на письме (без искажений). Обозначать на письме мягкость согласных звуков гласными буквами и мягким

		согласных); Согласные звуки: твердые и мягкие; звонкие и глухие; обозначение звуков буквами. Развитие фонематического слуха, звукового анализа и синтеза. Развитие навыка осознанного чтения.	знаком. Обозначать на письме буквами звонкие и глухие согласные в сильных позициях. Проводить слоговой анализ, выделять ударный слог, переносить слова по слогам. Проводить звукобуквенный анализ доступных слов. Правильно писать сочетания жи - ши, ча – ща, чу – щу, чК, чн.
--	--	--	---

Нарушения	Задачи	Содержание работы	Планируемый результат
Лексико- грамматический строй речи	Развитие словаря по основным лексическим темам. Знание слов, обозначающих предметы,	Уточнение и расширение словаря по основным лексическим темам: «Органы речи», «Части тела», «Семья»,	Знать словарь, обобщающие понятия по основным лексическим темам. Активизировать через речевую

	<p>признаки, действия.</p> <p>Усвоение грамматических категорий через игровые задания и упражнения</p>	<p>«Дом», «Одежда», «Посуда» «Мебель», «Школа, класс», «Времена года», «Овощи», «Фрукты», «Труд людей», «Домашние и дикие животные».</p> <p>Ознакомление со словами, обозначающими предметы, признаки, действия.</p> <p>Практическое усвоение грамматических категорий.</p>	<p>практику усвоенную лексику.</p> <p>Понимать, подбирать и называть слова, обозначающие названия предметов, их признаки, действия.</p> <p>Согласовывать существительные с прилагательными и глаголами, образовывать новые слова.</p> <p>Понимать назначение речи: слово, предложение, текст – единицы речи.</p>
--	--	---	--

Нарушения	Задачи	Содержание работы	Планируемый результат
Предложения и связная речь	Усвоение понятия «предложение». Распространение простого предложения по моделям и вопросам. Пересказ по вопросам. Составление рассказа.	Интонация в предложении. Усвоение модели простого двусоставного предложения: существительное + глагол. Главные слова в предложении: Кто? Что делает? Распространение модели простого двусоставного предложения по моделям и вопросам (р.п., д.п, т.п., п.п.). Их анализ – Постановка вопросов. Установление связи между словами. Оформление предложений на письме. Обучение первоначальному навыку связного высказывания. Пересказ по вопросам, частям, выборочный. Рассказ по личным наблюдениям, серии картинок.	Усвоить понятие предложения из двух или нескольких слов, связанных по смыслу и выражающих законченную мысль. Составлять модель простого двусоставного предложения. Уметь распространять предложение по модели и вопросам. Правильно оформлять предложение на письме (прописная буква в начале, точка – в конце). Пересказывать сказку, рассказ. Составлять простой текст из 3-5 предложений на заданную тему.

Нарушения	Задачи	Содержание работы	Планируемый результат
Неречевые процессы	Развитие восприятия, внимания, общей и мелкой моторики, мышления.	Развитие всех форм восприятия, слухового и зрительного внимания. Развитие свойств внимания (переключение, устойчивость, концентрация, распределение). Закрепление временных и пространственных представлений. Развитие общей и мелкой моторики, мыслительных операций (анализ, классификация, сравнение, обобщение). Формирование учебно-организационных умений (подготовка рабочего места , материала). Развитие умения воспринимать инструкции и действовать четко и последовательно в соответствии с указаниями. Формирование умения вести диалог с учителем.	Знать времена года, дни недели, части суток. Определять пространственные направления и обозначать вербально. Уметь анализировать, сравнивать, обобщать предметы и явления. Классифицировать предметы по заданному признаку. Готовить свое рабочее место и материал к занятию. Убирать рабочее место по окончании занятия. Воспринимать инструкцию педагога и действовать последовательно по ее выполнению. Уметь выделять главное. Вести учебный диалог. Отвечать на вопросы полным предложением. Выполнять обязанности дежурного.
Развитие общеучебных умений и навыков	Развивать организацион-ные умения и навыки		
Нарушения 2 класс	Задачи	Содержание работы	Планируемый результат

	Нарушения	Задачи	Содержание работы	Планируемый результат
Логопед	Лексико-грамматический строй речи	<p>Расширять словарь по лексическим темам.</p> <p>Различать понятия синонимы и антонимы.</p> <p>Закрепить понятия о предмете, признаках, действиях.</p> <p>Подбирать родственные слова.</p>	<p>Расширение словаря по темам:</p> <p>Летние каникулы. Снова в школу.</p> <p>Режим дня. В гости к осени, зиме, весне.</p> <p>На улицах города. Семья дома.</p> <p>Перелетные и зимующие птицы.</p> <p>Подготовка к зиме. Живая и неживая природа в различные времена года, Зимние развлечения и спорт. Защитники Отечества.</p> <p>Праздник наших мам.</p> <p>Слова близки и противоположные по смыслу (синонимы и антонимы).</p> <p>Подбор синонимов и антонимов.</p> <p>Сопоставление слов-предметов, признаков, действий. Понятие об имени существительном, прилагательном, глаголе, их грамматических признаках.</p> <p>Изменение существительных, прилагательных, глаголов по числам.</p> <p>Общее понятие об однокоренных (родственных) словах.</p>	<p>Активизировать усвоенный словарь через речевую практику.</p> <p>Употреблять в речи усвоенную терминологию.</p> <p>Уметь ставить вопрос к слову и по вопросу определять слова, обозначающие предметы, признаки, действия. Различать одушевленные и неодушевленные существительные, употреблять прописную букву в именах собственных.</p> <p>Подбирать слова, близкие и противоположные по смыслу, правильно употреблять многозначные слова, определять их лексическую сочетаемость, исправлять ошибки словоупотребления.</p> <p>Подбирать однокоренные слова различных частей речи.</p> <p>Владеть практическими способами словообразования и словоизменения.</p>

Нарушения	Задачи	Содержание работы	Планируемый результат
Предложения и связная речь	Понимание роли предложения. Развивать связную речь детей.	<p>Языковой анализ предложений.</p> <p>Восстановление деформированных предложений.</p> <p>Главные члены предложения:</p> <p>Подлежащее и сказуемое.</p> <p>Распространенные и нераспространенные предложения.</p> <p>Установление связи слов в предложении по вопросам.</p> <p>Предлоги. Составление предложно-падежных конструкций.</p> <p>Дифференциация предлогов.</p> <p>Связь между предложениями в тексте. Деление текста на предложения.</p> <p>Общее понятие о тексте-повествовании.</p> <p>Построение текста (начало, основная часть, заключение).</p> <p>Заголовок и тема текста. Письменная</p>	<p>Понимать роль предложений в общении.</p> <p>Определять количество слов в предложении на слух, место слова.</p> <p>Составлять предложения с заданным количеством слов.</p> <p>Выделять логическое ударение в предложении.</p> <p>Выделять подлежащее и сказуемое в предложении.</p> <p>Распространять предложения по моделям (с предлогами).</p> <p>Правильно употреблять предлоги.</p> <p>Рассказать о себе и своей семье, погоде, времени года на заданную тему.</p> <p>Восстанавливать деформированный повествовательный</p>

		передача содержания текста по вопросам. Дополнение текста.	текст. Определять тему текста, озаглавливать, устанавливать связь между частями текста.
--	--	---	---

Нарушения 3 класс	Задачи	Содержание работы	Планируемый результат
----------------------	--------	-------------------	-----------------------

Нарушения	Задачи	Содержание работы	Планируемый результат
Лексико-грамматический строй речи	Развивать лексику по темам через речевую практику. Знать определения синонимов, антонимов, родственных слов.	Лексика в соответствии с темами по развитию речи, окружающему миру, природоведению. Усвоение программной терминологии. Лексическое значение слова. Прямое и переносное значение слов. Сравнительные обороты, эпитеты, фразеологические обороты. Состав слова. Корень слова. Однокоренные слова. Значимые	Активизировать усвоенную лексику через речевую практику, использовать программную терминологию. Объяснять лексическое значение слов. Подбирать синонимы, антонимы, расширять поля родственных слов. Владеть способами словообразования. Образовывать новые слова с помощью суффиксов и приставок. Проводить

		части слова: приставка, суффикс. Суффиксальный и приставочный способы образования слов. Приставки противоположного значения. Суффиксы уменьшительно- ласкательного значения. Дифференциация приставок и предлогов. Развитие навыков словообразования на различном лексическом материале. Род и число имен существительных и прилагательных. Согласование существительных с прилагательными.	морфемный разбор слова. Различать приставки и предлоги. Писать предлоги и приставки. Знать способы проверки орфограмм в корне слова. Владеть способами словоизменения для проверки орфограмм (изменение числа, формы слова). Распознавать имена существительные и прилагательные. Знать грамматические признаки глагола
--	--	---	---

Нарушения	Задачи	Содержание работы	Планируемый результат
Предложения и связная речь	Работа над предложением и связной речью	Предложения по цели высказывания. Знаки препинания в конце предложения.	Интонационно правильно произносить предложения,

		<p>Составление предложений различных типов.</p> <p>Главные и второстепенные члены предложения.</p> <p>Распространение предложений и их анализ.</p> <p>Определение границ предложений в тексте.</p> <p>Грамматическое оформление предложений. Роль окончаний в предложении.</p> <p>Виды пересказов.</p> <p>Развитие диалогической формы речи в диалогах, инсценировках по прочитанным произведениям.</p> <p>Ознакомление с типами текстов: повествование, рассуждение, описание. Работа с планом текста.</p> <p>Ключевые слова</p>	<p>выделять главные и второстепенные члены. Проводить анализ предложений.</p> <p>Распознавать текст – описание, рассуждение, повествование.</p> <p>Определять тему и основную мысль текста, озаглавливать текст.</p> <p>Делить текст на части, устанавливать связь между частями текста, выделять ключевые слова .</p> <p>Составлять план текста.</p> <p>Пересказывать текст по плану.</p> <p>Писать изложение текста по частям по плану.</p> <p>Составлять связный рассказ на близкую тему по плану (устно и письменно).</p>
--	--	---	---

		<p>текста. Изложение текста по опорным словам и плану.</p> <p>Изложение текста по частям.</p>	
--	--	---	--

Нарушения	Задачи	Содержание работы	Планируемый результат
<p>Словесно-логическое и образное мышление.</p> <p>Слуховая и зрительная память.</p>	<p>Развивать неречевые процессы</p>	<p>Развитие словесно-логического и образного мышления.</p> <p>Развитие слуховой и зрительной памяти.</p>	<p>Устанавливать причинно-следственные связи,</p> <p>обосновывать, рассуждать и доказывать.</p> <p>Запоминать и передавать усвоенную информацию.</p>
<p>Общеучебные умения и навыки</p>	<p>Развивать общеучебные умения и навыки</p>	<p>Развитие умения выделять существенное, главное в учебном материале, определять пути и средства достижения учебной цели.</p> <p>Развитие учебного диалога.</p> <p>Обучение работе в группе, парах, умение принимать</p>	<p>Свободно владеть вербальными средствами общения в целях четкого восприятия, удержания и выполнения учебной задачи.</p> <p>Составлять алгоритм действий.</p> <p>Работать в группе,</p>

		на себя роль руководителя группы. Развитие приемов самоконтроля и оценки деятельности своей и товарищей.	парах. Работать с образцами, обращаться к товарищу, учителю за разъяснением. Владеть приемами самоконтроля и оценки деятельности.
--	--	---	--

Нарушения 4класс	Задачи	Содержание работы	Планируемый результат
Звуки и буквы	Различать согласные звуки и буквы. Знать правила правописания.	Закрепление пройденного. Согласные звуки и буквы. Ударные и Безударные гласные. Твердые и мягкие согласные. Непроизносимые согласные. Роль мягкого и твёрдого знаков. Слог.	Систематизировать обобщенные представления о звуковой стороне речи.
Лексико- грамматический строй речи	Развивать лексику в соответствии с темами по развитию речи, окружающем у миру,	Перенос. Ударение. Фонетический разбор слов. Работа с	Активизировать усвоенную лексику через речевую практику,

	природоведению, истории.	заданиями тестового характера. Лексика в соответствии с темами по развитию речи, окружающему миру, природоведению, истории. Усвоение программной терминологии. Работа с синонимами, антонимами, многозначными словами, фразеологическим и и сравнительными оборотами. Переносное значение слов.	активно использовать программную терминологию. Подбирать антонимы, синонимы, многозначные слова, фразеологические и сравнительные обороты и учитывать их лексическую сочетаемость. Правильно использовать слова с переносным и абстрактным значением.
--	--------------------------	--	---

4-й класс	Нарушения	Задачи	Содержание работы	Планируемый результат
Логопед	Лексико-грамматический строй речи	Практическое применение грамматических категорий существительного,	Имя существительное. Грамматические категории существительного:	Знать грамматические категории частей речи. Правильно изменять

		прилагательного, глаголов	род, число, падеж, склонение. Падежные окончания имен существительных в единственном и множественном числе. Имя прилагательное. Грамматические категории имен прилагательных: род, число, падеж. Согласование с существительным. Падежные окончания имен прилагательных. Глагол. Грамматические категории глагола: время, число, род, в прошедшем времени. Личные окончания глаголов	существительные , прилагательные, глаголы.
--	--	------------------------------	--	--

4-й класс	Нарушения	Задачи	Содержание работы	Планируемый результат
Логопед	Работа над предложением и связной речью	Развивать устную и письменную речь	<p>Простые и сложные предложения.</p> <p>Сложноподчиненные предложения с союзами.</p> <p>Простые предложения, осложненные однородными членами, составление предложений с однородными членами и их анализ.</p> <p>Работа с текстами различных видов.</p> <p>Структурная организация текстов.</p> <p>План текста. Заголовок, тема и главная мысль.</p> <p>Самостоятельное изложение текстов по плану.</p> <p>Различные виды пересказов.</p> <p>Письменная коммуникация (открытки и письма).</p>	<p>Правильно употреблять простые и сложные предложения.</p> <p>Распространять предложения однородными членами, употреблять знаки препинания при однородных членах.</p> <p>Распознавать виды текстов, составлять различные виды текстов.</p> <p>Работать с планом текста, озаглавливать текст, выделять его тему и главную мысль.</p> <p>Владеть различными видами пересказов.</p> <p>Писать изложение текста по плану.</p>

				<p>Писать творческие сочинения по заданной теме (близкой личным впечатлениям ребенка)</p>
--	--	--	--	---

4-й класс	Нарушения	Задачи	Содержание работы	Планируемый результат
Логопед	<p>Неречевые процессы</p> <p>Общеучебные умения и навыки</p>	<p>Развивать познавательные интересы и творческие способности.</p> <p>Развитие общеучебных умений и навыков</p>	<p>Развитие произвольности психических познавательных процессов, деятельности и поведения.</p> <p>Развитие абстрактного мышления, долговременной памяти.</p> <p>Развитие творческих способностей и познавательной активности, коммуникативных навыков.</p> <p>Умение действовать в усложненных</p>	<p>Произвольно управлять поведением и деятельностью.</p> <p>Систематизировать информацию и воспроизводить ее.</p> <p>Проявлять познавательные интересы и творческие способности.</p> <p>Действовать в новых условиях.</p> <p>Самостоятельно составлять алгоритм действий.</p> <p>Давать развернутый отчет о последовательности выполнения учебной работы, подводить</p>

			<p>условиях, переносить усвоенные умения и навыки на новый материал.</p> <p>Развитие учебного диалога, различных форм организации совместной и индивидуальной работы.</p> <p>Использование в работе справочной литературы, компьютерных технологий.</p> <p>Развитие приемов дифференциации самоконтроля и оценки деятельности</p>	<p>итоги работы.</p> <p>Пользоваться справочной литературой, компьютером.</p> <p>Владеть дифференцированными приемами самоконтроля и оценки деятельности.</p>
--	--	--	---	---

Направления коррекционно-оздоровительной работы:

№	Вид патологии	Формы и методы коррекционной работы
1.	Дети с нарушением зрения и слуха (миопии, гиперметропии, астигматизм, косоглазие ,	<p>-осуществление индивидуально-дифференцированного подхода к детям</p> <p>-организация уроков с учетом гигиенических требований (согласно Гос.стандартам, учитывать требования к освещению, учебному оборудованию, посадка детей за 1-2 парты)</p>

	тугоухость)	<ul style="list-style-type: none"> -соблюдение зрительного и слухового режимов (дозирование зрительной и слуховой нагрузок) -переключение с одного вида деятельности на другой -организация спец.группы по физкультуре с элементами ЛФК и самомассажа -включение в организацию учебно-воспитательного процесса коррекционных пауз и физ.минуток (разнообразные упражнения для глаз, точечный массаж, пальчиковая гимнастика) -смена динамических и зрительных поз во время урока -обязательное использование наглядности -использование лечебно-оздоровительных игр (подвижных и спортивных) во внеурочное время -своевременные консультации окулиста и сурдолога -консультативная помощь родителям по коррекционному оздоровлению детей с данной патологией
2.	Дети с нарушением опорно-двигательного аппарата (нарушение осанки, сколиозы, плоскостопие, ПВС)	<ul style="list-style-type: none"> -осуществление индивидуально-дифференцированного подхода к детям -организация уроков с учетом гигиенических требований к учебному оборудованию, обуви и ранцам, согласно Гос.стандартам -организация спец.группы по физкультуре с элементами ЛФК и самомассажа -включение в организацию учебно-воспитательного процесса коррекционных пауз и физ.минуток -смена динамических поз во время урока -использование лечебно-оздоровительных игр (подвижных и спортивных) во внеурочное время -организация дополнительного образования, с привлечением детей на спортивную гимнастику, танцы, УШУ) -своевременная консультация ортопеда -консультативная помощь родителям по коррекционному оздоровлению детей с данной патологией

3.	Дети с нарушением бронхо-легочной системы (бронхиальная астма, обструктивные и хронические бронхиты)	<ul style="list-style-type: none"> -осуществление индивидуально-дифференцированного подхода к детям -щадящий режим обучения -организация гипоаллергенной диеты -организация уроков, с учетом гигиенических требований, согласно Гос.стандартам -включение в организацию учебно-воспитательного процесса коррекционных пауз и физ.минуток(дыхательные гимнастики: Стрельниковой, Бутейко, Сметанкина) -смена динамических поз во время урока -профилактика ОРВИ (использование фито,аромо,натуропатии) -организация спец.группы по физкультуре с элементами ЛФК и самомассажа -использование лечебно-оздоровительных игр (подвижных и спортивных) во внеурочное время -своевременные консультации аллерголога и бронхопневмолога -консультативная помощь родителям по коррекционному оздоровлению детей с данной патологией
4.	Дети с нарушением сердечно-сосудистой системы (ВПС, кардиопатии, ревматизм)	<ul style="list-style-type: none"> -осуществление индивидуально-дифференцированного подхода к детям -щадящий режим обучения -организация уроков с учетом гигиенических требований, согласно Гос.стандартам -организация спец.группы по физкультуре с элементами ЛФК и самомассажа -профилактика ОРВИ (использование фито,арома,натуропатии) -включение в организацию учебно-воспитательного процесса коррекционных пауз и физ.минуток (дыхательные гимнастики : Стрельниковой, Бутейко,

		<p>Сметанкина)</p> <ul style="list-style-type: none"> -смена динамических поз во время урока -использование лечебно-оздоровительных игр (подвижных и спортивных игр) во внеурочное время -своевременная консультация кардиоревматолога -консультативная помощь родителям по коррекционному оздоровлению детей с данной патологией
5.	<p>Дети с нарушением пищеварительной системы (гастриты, ДЖВП, холециститы)</p>	<ul style="list-style-type: none"> -осуществление индивидуально-дифференцированного подхода к детям -организация диетического питания -организация уроков с учетом гигиенических требований, согласно Гос.стандартам -организация спец.группы по физкультуре с элементами ЛФК и самомассажа -включение в организацию учебно-воспитательного процесса коррекционных пауз и физ.минуток -смена динамических пауз во время уроков -профилактика гастроэнтероколитов (соблюдение правил личной гигиены, контроль за правильностью хранения, сроками хранения и доброкачественностью сырых и готовых продуктов) -организация своевременного обследования детей на гельминты и проведение дегельментизации зараженных - своевременная консультация гастроэнтеролога -консультативная помощь родителям по коррекционному оздоровлению детей с данной патологией

Ожидаемые результаты данной работы:

- снижение заболеваемости
- снижение пропусков занятий
- повышение успеваемости

3. Оценка результативности программы.

Этот раздел программы реализуется каждым специалистом в той форме, которая является наиболее оптимальной для его специализации.

В частности, для психолога наиболее приемлема оценка в форме мониторинга, который представляет собой анализ динамики уровня развития эмоциональной сферы учащихся 1-4 классов. Сравнительный анализ данных, полученных с помощью первичной и итоговой диагностики эмоциональной сферы позволяет получить показатели результативности коррекционно-развивающей работы в процентном выражении. То есть, процент учащихся, показавших положительную динамику роста или отсутствие динамики отражается в диаграммах по каждой шкале. По формуле выводится средний арифметический показатель по шкалам и по классам. Помимо диаграмм составляется таблица:

«Количественный анализ динамики развития эмоциональной сферы учащихся 1-4 классов»:

Класс	Начало года				Конец года			
	Высокий, повышенный уровень (кол-во учащихся)							
	Тревожн ость	Стра хи	Агрессивност ь	Гиперакт ивность	Тревожност ь	Страхи	Агрессивн ость	Гиперакт ивность

Таким образом выводится итоговый показатель результативности коррекционно-развивающей работы в 1 и 2 группах. Для оценки результативности коррекционной работы в 3 группе проводится психолого-педагогический анализ уровня адаптации первоклассников к школе. Анализ проводится также в виде мониторинга на основе методик диагностики адаптации описанных в пояснительной записке.

В представленной универсальной целостной системе логопедической работы в начальной школе ведущее значение принадлежит устранению недостатков и автоматизации произношения, развитию внимания к звуковой стороне речи и формированию речевого слуха и полноценного фонематического анализа и синтеза. В ходе систематической и планомерной работы в дальнейшем акценты в работе смещаются на развитие лексико-грамматического строя речи, формирование самостоятельной связной устной и письменной речи. На основе схемы диагностики, в конце учебного года

проводится итоговое обследование, по результатам которой можно сделать вывод об уровне динамики развития навыков устной и письменной речи учащихся.

Оценка результативности позволяет сделать вывод об успешности коррекционной работы, что в свою очередь дает возможность для самоанализа и рефлексии в профессиональной деятельности.

9. СИСТЕМА ОЦЕНКИ ДОСТИЖЕНИЯ ПЛАНИРУЕМЫХ РЕЗУЛЬТАТОВ.

I. ВВЕДЕНИЕ:

что меняет в школе новая система оценки образовательных результатов?

Федеральный государственный образовательный стандарт содержит чёткие требования к системе оценки достижения планируемых результатов (пункт 4.1.8). В соответствии с ними **система оценки должна:**

1. Фиксировать цели оценочной деятельности:

- а) ориентировать на достижение результата
 - духовно-нравственного развития и воспитания (личностные результаты),
 - формирования универсальных учебных действий (метапредметные результаты),
 - освоения содержания учебных предметов (предметные результаты);
- б) обеспечивать *комплексный подход к оценке всех перечисленных результатов образования* (предметных, метапредметных и личностных);
- в) обеспечить возможность регулирования системы образования на основании полученной информации о достижении планируемых результатов; иными словами – возможность принятия педагогических мер для улучшения и совершенствования процессов образования в каждом классе, в школе, в региональной и федеральной системах образования.

2. Фиксировать критерии, процедуры, инструменты оценки и формы представления её результатов.

3. Фиксировать условия и границы применения системы оценки.

В примерной основной образовательной программе (дополнение к ФГОС) предложена система оценки результатов. Её главное достоинство в том, что она реально переключает

контроль и оценивание (а значит, и всю деятельность образовательных учреждений) со старого образовательного результата на новый. Вместо воспроизведения знаний мы теперь будем оценивать разные направления деятельности учеников, то есть то, что им нужно в жизни в ходе решения различных практических задач.

Какие нужны новые формы и методы оценки?

Прежде всего нужно **изменить инструментарий – формы и методы оценки**. Перечислим главные изменения.

Приоритетными в диагностике (контрольные работы и т.п.) становятся не репродуктивные задания (на воспроизведение информации), а *продуктивные задания* (задачи) по применению знаний и умений, предполагающие создание учеником в ходе решения своего информационного продукта: вывода, оценки и т.п.

Помимо привычных предметных контрольных работ теперь необходимо проводить *метапредметные диагностические работы*, составленные из компетентностных заданий, требующих от ученика не только познавательных, но и регулятивных и коммуникативных действий). Предложенная «Школой 21 века» диагностика метапредметных результатов является педагогической. Ею может воспользоваться любой учитель (в отличие от психолого-педагогической диагностики, которую осуществляет школьный психолог).

Совершенно новым для массовой школы является вводимая ФГОС *диагностика результатов личностного развития*. Она может проводиться в разных формах (диагностическая работа, результаты наблюдения и т.д.). В любом случае такая диагностика предполагает проявление учеником качеств своей личности: оценки поступков, обозначение своей жизненной позиции, культурного выбора, мотивов, личностных целей. Это сугубо личная сфера, поэтому правила личностной безопасности, конфиденциальности требуют проводить такую диагностику только в виде неперсонифицированных работ. Иными словами, работы, выполняемые учениками, как правило, не должны подписываться, и таблицы, где собираются эти данные, должны показывать результаты только по классу или школе в целом, но не по каждому конкретному ученику.

Привычная форма письменной контрольной работы теперь дополняется такими новыми формами контроля результатов, как:

- целенаправленное наблюдение (фиксация проявляемых ученикам действий и качеств по заданным параметрам),
- самооценка ученика по принятым формам (например, лист с вопросами по саморефлексии конкретной деятельности),
- результаты учебных проектов,
- результаты разнообразных внеучебных и внешкольных работ, достижений учеников.

Предлагается *принципиально переосмыслить, а по сути изменить традиционную оценочно-отметочную шкалу* (так называемую «пятибалльную»). В настоящее время она построена по принципу «вычитания»: решение учеником учебной задачи сравнивается с неким образцом «идеального решения», ищутся ошибки – несовпадение с образцом, чтобы понизить отметку («не ставить же всем пятерки!»). Подобный подход ориентирует на поиск неудачи, отрицательно сказывается на мотивации ученика, его личностной самооценке. Вместо этого предлагается переосмыслить шкалу *по принципу «прибавления» и «уровневого подхода»* – решение учеником даже простой учебной задачи, части задачи оценивать как безусловных успех, но на элементарном уровне, за которым следует более высокий уровень, к нему ученик может стремиться.

Вместо официального классного журнала главным средством накопления информации об образовательных результатах ученика должен теперь стать *портфель достижений (портфолио)*. Официальный классный журнал, конечно, не отменяется, но итоговая оценка за начальную школу (решение о переводе на следующую ступень образования) теперь будет приниматься не на основе годовых предметных отметок в журнале, а на основе всех

результатов (предметных, метапредметных, личностных; учебных и внеучебных), накопленных в портфеле достижений ученика за четыре года обучения в начальной школе.

Как обеспечить комплексную оценку всех образовательных результатов (предметных, метапредметных и личностных)?

Все эти средства, формы и методы должны **обеспечить самое главное – комплексную оценку результатов**. Иными словами, не отдельные отметки по отдельным предметам, а общая характеристика всего приобретённого учеником – его личностные, метапредметные и предметные результаты. Чтобы это получилось, педагогу нужно уметь сводить все данные диагностик в простые *таблицы образовательных результатов*. Они подготовлены авторами Образовательной системы «Школа 21 века» (см. Приложение) и снабжены инструкциями по их ведению: когда, как и на основании чего заполнять таблицы, как интерпретировать и использовать результаты.

Самое главное, что все помещаемые в таблицах оценки и отметки нужны не сами по себе, не для «официальной отчётности», а для принятия решений по педагогической помощи и поддержке каждого ученикам в том, что ему необходимо на данном этапе его развития.

Какими должны быть границы применения системы оценки?

Все эти нововведения, как и любые другие, несут в себе скрытые риски. Это прежде всего риски перегрузки детей и преподавателей, ошибок при исполнении, которые могут извратить цель и идею неправильной реализацией: «хотели, как лучше, а получилось, как всегда». Чтобы не допустить этого, необходимо чётко установить **границы и рамки применения новой системы оценки**. Перечислим эти границы.

- 1) Постепенное внедрение всех нововведений по этапам, от простого к сложному.
Для этого мы разделяем все положения нашей системы на «минимум первого этапа», «минимум второго этапа» (обязательная часть) и «максимум» (часть, внедряемая по желанию и возможностям учителя).
- 2) Понимание, что система оценки результатов не даётся в законченном и неизменном виде, она будет развиваться, по ходу её внедрения будут ставиться новые вопросы, проблемы, которые потребуют поиска ответов и решений.
- 3) Сокращение до минимума числа «отчётных документов» и сроков их обязательного заполнения учителем. Также для того, чтобы не загрузить педагога дополнительной бумажной работой, необходимо использовать два средства:
 - обучение самих учеников способам оценивания и фиксации своих результатов, чтобы они могли в основном делать это самостоятельно, лишь при выборочном контроле учителя;
 - внедрять новые формы отчёта только одновременно с компьютеризацией этого процесса, с переводом большей части отчётов на цифровую, автоматизированную основу, что требует свободного доступа учителя начальной школы к компьютеру, сканеру, принтеру (пока руководство не обеспечит учителя подобными техническими средствами, оно не вправе требовать частых и подробных отчётов; они в принципе возможны только один раз в учебный год).
- 4) Ориентир только на поддержание успешности и мотивации ученика. Запрет на любые формы и способы, которые превращали бы систему оценки в «кнут». Например, нельзя допускать резкого увеличения числа контрольных работ, запугивания учеников возможными плохими отметками («Вы не справитесь с контрольными государственного стандарта!») и т. п.

- 5) Обеспечение личной психологической безопасности ученика. Подавляющее большинство образовательных результатов конкретного ученика можно сравнивать только с его же предыдущими показателями, но не с показателями других учеников класса. У каждого должно быть право на индивидуальную образовательную траекторию – на свой темп освоения материала, на выбранный уровень притязаний. Например, если ученик на контрольных работах выбирает только необходимый, а не повышенный уровень заданий, он имеет на это право, его нельзя за это ругать, но можно предлагать: «Молодец, с этим справляешься, попробуй более сложные задания». Ещё раз подчеркнём, что личностные результаты в основном фиксируются неперсонифицированно, только по классу в целом. Ни в коем случае нельзя допустить, чтобы кто-то из учеников получил от педагога оценку вроде: «у тебя «два» по нравственности, «незачёт» по патриотизму» и т.п.

Какой опыт нам поможет? Опора на технологию оценивания образовательных достижений (учебных успехов)

Новая система оценки ставит ряд конкретных вопросов: что оценивать? По какой шкале? Где накапливать и фиксировать результаты? Кто должен осуществлять оценивание? Как определять итоговую оценку?

Авторы Образовательной системы «Школа 21 века» задались этими вопросами ещё шесть лет назад, когда была разработана и апробирована **технология оценивания образовательных достижений (учебных успехов)**. Она представляет собой семь правил, определяющих порядок действий в разных ситуациях контроля и оценивания. Эти правила дают ответы на все вопросы системы оценивания результатов ФГОС. Поэтому далее мы излагаем нашу систему оценивания с опорой на данную технологию. Для удобства восприятия сначала мы даём краткое описание правил, а затем подробное, с алгоритмами реализации каждого из них.

II. КРАТКОЕ ОПИСАНИЕ

системы оценки результатов ФГОС в ОС «Начальная школа 21 века»

Этот текст позволяет составить общее представление о системе оценки, чтобы сформулировать свои вопросы к ней, которые необходимо разрешить в процессе внедрения системы (см. Приложение 1. Подробное описание).

1-е правило. ЧТО ОЦЕНИВАЕМ? Оцениваем результаты – предметные, метапредметные и личностные.

Результаты **ученика** – это **действия (умения) по использованию знаний** в ходе **решения задач** (личностных, метапредметных, предметных). Отдельные действия, прежде всего успешные, достойны **оценки** (словесной характеристики), а решение полноценной задачи – оценки и **отметки** (знака фиксации в определённой системе).

Результаты **учителя (образовательного учреждения)** – это **разница между результатами учеников** (личностными, метапредметными и предметными) в начале обучения (**входная диагностика**) и в конце обучения (**выходная диагностика**). Прирост результатов означает, что учителю и школе в целом удалось создать образовательную среду, обеспечивающую развитие учеников. Отрицательный результат сравнения означает, что не удалось создать условия (образовательную среду) для успешного развития возможностей учеников.

2-е правило. КТО ОЦЕНИВАЕТ? Учитель и ученик вместе определяют оценку и отметку.

На уроке **ученик сам** оценивает свой результат выполнения задания по «Алгоритму самооценки» и, если требуется, определяет отметку, когда показывает выполненное задание.

Учитель имеет право **скорректировать** оценки и отметку, если докажет, что ученик завысил или занизил их.

После уроков за письменные задания оценку и отметку **определяет учитель**. **Ученик** имеет право **изменить** эту оценку и отметку, если докажет (используя алгоритм самооценивания), что она завышена или занижена.

Алгоритм самооценки (основные вопросы после выполнения задания)

1. Какова была цель задания (задачи)?
2. Удалось получить результат (решение, ответ)?
3. Правильно или с ошибкой?
4. Самостоятельно или с чьей-то помощью?

3-е правило. СКОЛЬКО СТАВИТЬ ОТМЕТОК? По числу решённых задач.

За каждую учебную задачу или группу заданий (задач), показывающую овладение конкретным действием (умением), определяется и по возможности ставится отдельная отметка.

4-е правило. ГДЕ НАКАПЛИВАТЬ ОЦЕНКИ И ОТМЕТКИ? В таблицах образовательных результатов (предметных, метапредметных, личностных) и в «Портфеле достижений».

Таблицы образовательных результатов – составляются из перечня действий (умений), которыми должен и может овладеть ученик.

Таблицы размещаются в дневнике школьника и в рабочем журнале учителя (в бумажном и электронном вариантах). В них выставляются отметки (баллы или проценты) в графу того действия (умения), которое было основным в ходе решения конкретной задачи. Необходимы три группы таблиц:

таблицы **ПРЕДМЕТНЫХ** результатов;

таблицы **МЕТАПРЕДМЕТНЫХ** результатов;

таблицы **ЛИЧНОСТНЫХ** неперсонифицированных результатов по классу. Она заполняется на основании не подписанных учениками диагностических работ. Результаты фиксируются в процентах по классу в целом, а не по каждому отдельному ученику.

Отметки заносятся в таблицы результатов:

Обязательно (минимум):

- за метапредметные и личностные неперсонифицированные диагностические работы (один раз в год – обязательно),
- за предметные контрольные работы (один раз в четверть – обязательно).

По желанию и возможностям учителя (максимум):

- за любые другие задания (письменные или устные) – от урока к уроку по решению учителя и образовательного учреждения.

«Портфель достижений ученика» – это сборник работ и результатов, которые показывают усилия, прогресс и достижения ученика в разных областях (учёба, творчество, общение, здоровье, полезный людям труд и т.д.), а также самоанализ учеником своих текущих достижений и недостатков, позволяющих самому определять цели своего дальнейшего развития.

Основные разделы «Портфеля достижений»:

- показатели предметных результатов (контрольные работы, данные из таблиц результатов, выборки проектных, творческих и других работ по разным предметам);
- показатели метапредметных результатов;
- показатели личностных результатов (прежде всего во внеучебной деятельности).

Пополнять «Портфель достижений» и оценивать его материалы должен прежде всего ученик. Учитель же примерно раз в четверть пополняет лишь небольшую обязательную часть (после контрольных работ), а в остальном – обучает ученика порядку пополнения портфеля основным набором материалов и их оцениванию по качественной шкале: «нормально», «хорошо», «почти отлично», «отлично», «превосходно» (подробнее см. правила 6, 7).

5-е правило. КОГДА СТАВИТЬ ОТМЕТКИ? Текущие – по желанию, за тематические проверочные работы – обязательно.

За задачи, решённые при изучении новой темы, отметка ставится только по желанию ученика, так как он ещё овладевает умениями и знаниями темы и имеет право на ошибку.

За каждую задачу проверочной (контрольной) работы по итогам темы отметка ставится всем ученикам, так как каждый должен показать, как он овладел умениями и знаниями по теме. Ученик не может отказаться от выставления этой отметки, но имеет право пересдать хотя бы один раз.

6-е правило. ПО КАКИМ КРИТЕРИЯМ ОЦЕНИВАТЬ? По признакам трёх уровней успешности.

Необходимый уровень (базовый) – решение типовой задачи, подобной тем, что решали уже много раз, где требовались отработанные действия (раздел «Ученик научится» примерной программы) и усвоенные знания, (входящие в опорную систему знаний предмета в примерной программе). Это достаточно для продолжения образования, это возможно и необходимо всем. Качественные оценки – «хорошо, но не отлично» или «нормально» (решение задачи с недочётами).

Повышенный уровень (программный) – решение нестандартной задачи, где потребовалось:

- либо действие в новой, непривычной ситуации (в том числе действия из раздела «Ученик может научиться» примерной программы);
- либо использование новых, усваиваемых в данный момент знаний (в том числе выходящих за рамки опорной системы знаний по предмету).

Умение действовать в нестандартной ситуации – это отличие от необходимого всем уровня. Качественные оценки: «отлично» или «почти отлично» (решение задачи с недочётами).

Максимальный уровень (НЕобязательный) – **решение не изучавшейся в классе «сверхзадачи»**, для которой потребовались либо самостоятельно добытые, не изучавшиеся знания, либо новые, самостоятельно усвоенные умения и действия, требуемые на следующих ступенях образования. Это демонстрирует исключительные успехи отдельных учеников по отдельным темам сверх школьных требований. Качественная оценка – **«превосходно»**.

Качественные оценки по уровням успешности могут быть **переведены в отметки** по любой балльной шкале: традиционной 5-балльной (переосмысленной и желательно доработанной с помощью плюсов), в 10-балльную, 100-балльную, 6-балльную и т.д.

7-е правило. КАК ОПРЕДЕЛЯТЬ ИТОГОВЫЕ ОЦЕНКИ?

Предметные четвертные оценки/отметки определяются по таблицам предметных результатов (среднее арифметическое баллов).

Итоговая оценка за ступень начальной школы – на основе всех положительных результатов, накопленных учеником в своем портфеле достижений, и на основе итоговой диагностики предметных и метапредметных результатов.

III. ЭТАПЫ И УРОВНИ ИСПОЛЬЗОВАНИЯ системы оценки образовательных результатов, требуемых ФГОС, в ОС «Начальная школа 21 века»

Данный материал необходим для выбора уровня использования системы оценки, для составления плана работы учителя на четыре года вперед.

1. НАЧАЛЬНЫЙ уровень использования системы оценки.

На этом этапе вводятся только два правила, которые составляют основу оценивания и без опоры на которые невозможно реализовать все прочие правила и элементы системы оценки.

1-е правило (Различие оценки и отметки). Учитель и ученики привыкают различать словесную оценку любых действий и отметку – знак за решение учебной задачи (предметной или метапредметной).

В первом классе вместо балльных отметок допустимо использовать только положительную и не различаемую по уровням фиксацию:

- учитель у себя в таблице результатов ставит «+»,
- ученик у себя в дневнике или тетради также ставит «+» или закрашивает кружок (см. «Личный еженедельник первоклассника», изд. «Баласс»).

В последующих классах при появлении балльных отметок правило используется целиком: отметка может быть поставлена не за «общую активность», не за отдельные реплики, а только за самостоятельное решение учеником учебной задачи (выполнение задания).

2-е правило (Самооценка). Ученики в диалоге с учителем обучаются самостоятельно оценивать свои результаты по «Алгоритму самооценки».

В первом классе алгоритм состоит из четырёх вопросов:

1. Какое было задание? (Учимся вспоминать цель работы.)
2. Удалось выполнить задание? (Учимся сравнивать результат с целью.)

3. Задание выполнено верно или не совсем? (Учимся находить и признавать ошибки.)
4. Выполнил самостоятельно или с чьей-то помощью? (Учимся оценивать процесс.)

В последующих классах к алгоритму добавляются новые вопросы: «Как мы различаем отметки и оценки?», «Какую себе поставишь отметку?» и т.д.

2. СТАНДАРТНЫЙ уровень использования системы оценки.

На этом этапе учитель начинает использовать те части правил оценивания, без которых невозможно реализовать требования ФГОС по комплексной оценке предметных, метапредметных и личностных результатах каждого ученика.

3-е правило (Одна задача – одна оценка) – используется полностью. Учитель и ученики привыкают оценивать каждую решённую задачу в отдельности. Если требуется определить одну отметку за контрольную или за урок, это делается на основе отдельных отметок за решённые задачи (например, среднее арифметическое).

4-е правило (Таблицы результатов и «Портфель достижений») – используется частично. Учитель начинает использовать таблицы результатов только после проведения итоговых контрольных работы по предметам (один раз в четверть) и диагностик метапредметных результатов (примерно один раз в год). После проведения таких работ учитель выставляет отметки за каждое из заданий в таблицу результатов (в «Рабочий журнал учителя»). В текущей работе при заполнении официального журнала учитель руководствуется привычными правилами. Отметки в таблицы результатов выставляются:

- в 1-м классе в виде «+» (зачёт, решение задачи, выполнение задания) или отсутствие «+» (задача не решена, задание не выполнено),
- в 2–4 классах отметки ставятся по той шкале, которая принята в данном образовательном учреждении (например, традиционная 5-балльная). Эти данные используются для отслеживания того, как конкретные ученики справляются с программными требованиями (насколько они успешны).

Только эти данные учитель переносит в «Портфель достижений ученика». Остальные материалы портфеля достижений ученик пополняет самостоятельно (консультируясь с учителем).

6-е правило (Уровни успешности) – используется частично. Учитель фиксирует уровни успешности только при оценивании заданий предметных проверочных и контрольных работа, а также метапредметных диагностических, руководствуясь готовой шкалой в печатных изданиях (в тетрадях для проверочных и контрольных работ). При текущем оценивании учитель руководствуется привычными ему правилами контроля и оценивания.

7-е правило (Итоговые оценки) – используется частично. Учитель определяет итоговую оценку за ступень начальной школы в соответствии с требованиями новой системы оценки (на основе выходных диагностик и «Портфеля достижений»). При определении четвертных оценок по предметам учитель использует привычные традиционные правила.

Если учитель не находит сил и времени для использования других правил (частей правил) оценивания, то он может остановиться на достигнутом. Таким образом, ведение новой системы оценивания не потребует от учителя БОЛЬШИХ дополнительных временных затрат.

Обучение «Алгоритму самооценивания» потребует выделять около 5 минут учебного времени на большинстве уроков. Однако, когда этот алгоритм будет освоен всеми учениками (примерно через 2–3 недели), его использование значительно повысит эффективность работы учеников.

Заполнение предметных таблиц результатов добавляет около 5 минут к обычному времени проверки каждой контрольной работы. С учётом всех контрольных по всем предметам за четверть это означает около 30 минут дополнительной работы.

Метапредметные диагностические работы (проводятся 1–2 раза в год) потребуют от учителя:

- выделить около 2–3 часов *учебного времени* в год (за счёт резерва) на проведение всех диагностических работ, т.е. это будет не дополнительное время, а то, которое и так тратится учителем,
- около 2–3 часов на проверку этих работ, фиксацию результатов в таблице и их анализ (в электронном виде проверка и анализ могут осуществлять полуавтоматически, значительно экономя время).

Помощь в пополнении «Портфеля достижений» может отнимать у учителя в среднем ещё около 1 часа в четверть на всех учеников класса.

Итого дополнительные временные затраты учителя составят около 9 дополнительных часов работы в год.

Благодаря этим усилиям, ученики приобретут умение самооценки, ряд качеств контрольно-оценочной самостоятельности; администрация, учитель и родители смогут проследить реальные успехи и достижения каждого ученика, получают необходимые данные для комплексной накопительной оценки. Однако, поскольку используется неполный набор правил оценивания, показатели комфортности и осознанного отношения учеников к учебной деятельности изменятся не столь значительно.

3. МАКСИМАЛЬНЫЙ уровень использования системы оценки.

На этом этапе учитель может при желании вводить полный набор правил оценивания или отдельные правила из этого набора, что позволит получить максимальный эффект.

4-е правило (Таблицы результатов и «Портфель достижений») – используется уже не частично, а полностью. Предметные таблицы результатов учитель заполняет постоянно текущими отметками, а не только после контрольных работ. Чтобы исключить двойное выставление отметок в таблицы результатов и в официальный журнал, рекомендуется воспользоваться правом образовательного учреждения на определение порядка заполнения журнала: выставлять в него только отметки за контрольные работы и за четверть, но не текущие отметки, которые фиксируются только в «Рабочем журнале учителя» и в дневниках школьников.

5-е правило (Право отказа от отметки и право передачи) – новое правило, вводимое на этом этапе. Ученик привыкает к ответственности за свой выбор – получать текущую отметку или нет, передавать задание контрольной работы или нет. Таким образом, дети учатся определять тот уровень притязаний, к которому они могут и хотят стремиться на данный момент.

6-е правило (Уровни успешности) – используется уже не частично, а полностью. Учитель использует уровни успешности при оценке не только контрольных работ, но и всех текущих заданий, регулярно, обучая своих учеников по этим критериям определять уровень любого задания.

7-е правило (Итоговые оценки) – используется уже не частично, а полностью. Учитель определяет в соответствии с этим правилом не только итоговую оценку за ступень начальной школы, но и итоговые предметные оценки за четверть и комплексную оценку за год.

Таким образом, при использовании полного набора правил оценивания:

- учителю необходимо будет документально оформить их использование решением педсовета образовательного учреждения, так как изменится порядок заполнения официального журнала – большинство текущих отметок будет выставляться в «Рабочем журнале учителя» и в дневниках школьников,
- учитель будет тратить заметно больше времени (ведение таблиц результатов, выделение времени на передачи учениками контрольных работ и т.п.).

Все эти усилия, как было экспериментально доказано, позволят заметно снизить показатели уровня тревожности в ситуациях «предъявления себя», «отношений с учителями», «боязни успеха». Заметно возрастёт сознательное отношение учеников к целям обучения и к самой учебной деятельности, будут развиты качества контрольно-оценочной самостоятельности.