

ВПР

Всероссийская проверочная работа - это ежегодная комплексная проверочная работа в российских школах на основе контрольно-измерительных материалов, предоставленных Рособразованием.

Проведение ВПР осуществлялось в соответствии с нормативными требованиями.

Цель: систематизация и обобщение знаний обучающихся, а также мониторинг качества образования, выявление уровня подготовки и определение качества образования обучающихся, развитие единого образовательного пространства в РФ.

ВПР проводились в 11 классе по физике и химии, в 4 классах по русскому языку, математике, окружающему миру. График проведения ВПР был изменен Министерством образования и науки РФ: ВПР в 5-8 классах перенесены на начало нового учебного года.

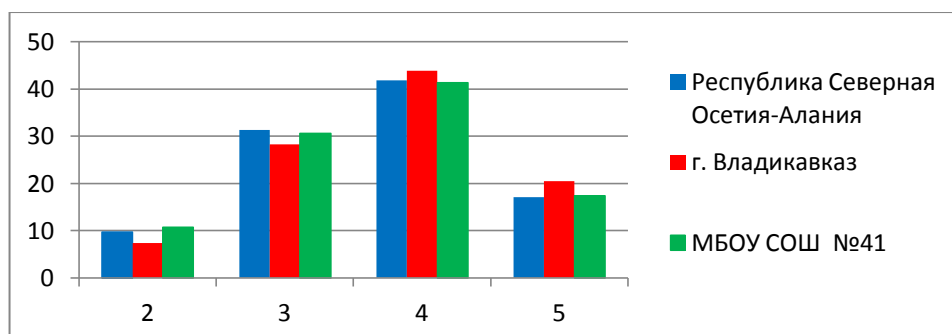
Химия, 11 класс, уч. Сологуб Л.П.

Всего учащихся	Выполнили работу	5	4	3	2	% успев.	% кач.	СОУ
29	19	2	9	5	3	84	57	53

Средний балл – 3,5.

Сравнение статистических показателей региональных, муниципальных и школьных результатов ВПР

ВПР 2022 Химия 11 класс	Кол-во участников	Распределение отметок участников в %			
		2	3	4	5
Республика Северная Осетия-Алания	2052	3,22	34,89	45,71	16,18
город Владикавказ	987	2,43	34,14	45,29	18,14
МБОУ СОШ № 41	23	0	43,48	43,48	13,04



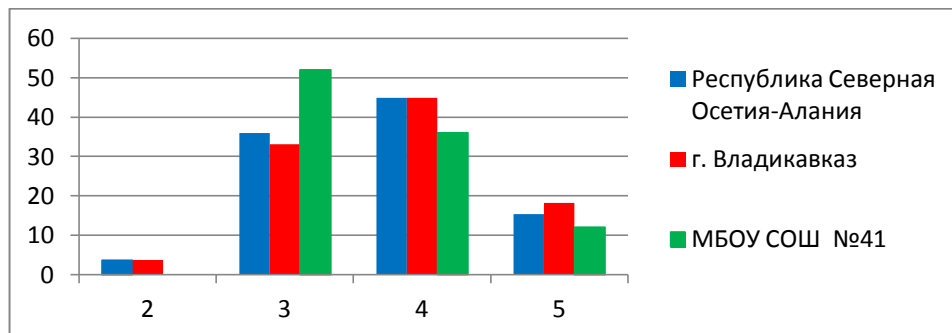
Физика, 11 класс, Гацолаева С.К.

Всего учащихся	Выполнили работу	5	4	3	2	% успеv.	% кач.	СОУ
29	21	4	11	5	1	95	71	61

Средний балл – 3,8.

Сравнение статистических показателей региональных, муниципальных и школьных результатов ВПР

ВПР 2022 Физика 11 класс	Кол-во участников	Распределение отметок участников в %			
		2	3	4	5
Республика Северная Осетия-Алания	2301	3,69	35,94	44,94	15,43
город Владикавказ	1141	3,77	33,13	44,87	18,23
МБОУ СОШ № 41	25	0	52	36	12



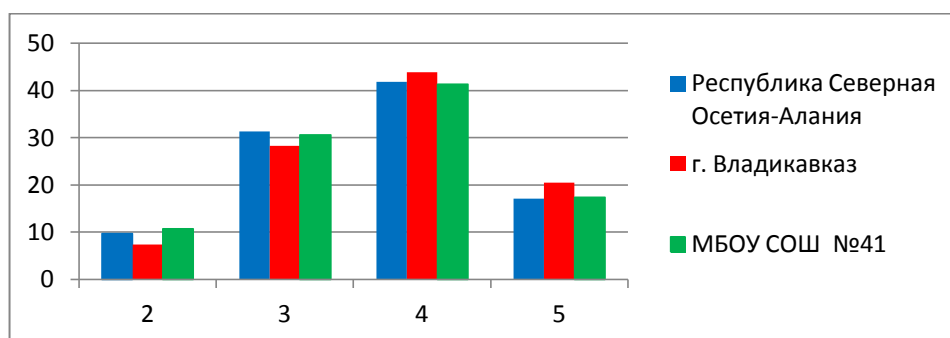
ВПР в 4 классах

Русский язык

Сравнение статистических показателей региональных, муниципальных и школьных результатов ВПР

ВПР 2022 Русский язык 4 класс	Кол-во	Распределение отметок участников в %			
		2	3	4	5

	участников				
Республика Северная Осетия-Алания	8372	9,75	31,33	41,84	17,08
город Владикавказ	3519	7,36	28,28	43,9	20,46
МБОУ СОШ № 41	121	10,74	30,58	41,32	17,36



4 «А», уч. Татевосян С.В.

Всего учащихся	Выполнили работу	5	4	3	2	% успеш.	% кач.	СОУ	Сред. балл
30	27	6	15	4	2	93	78	64	3,9

4 «Б», Ахполова И.Г.

Всего учащихся	Выполнили работу	5	4	3	2	% успеш.	% кач.	СОУ	Сред. балл
33	27	11	14	2		100	93	77	4,3

4 «В», уч. Будтуева З.А.

Всего учащихся	Выполнили работу	5	4	3	2	% успеш.	% кач.	СОУ	Сред. балл
35	35	4	16	13	2	94,3	57,1	5	3,6

4 «Г», уч. Дзандарова З.В.

Всего учащихся	Выполнили работу	5	4	3	2	% успеш.	% кач.	СОУ	Сред. балл
32	28	2	8	12	6	79	36	44	3,2

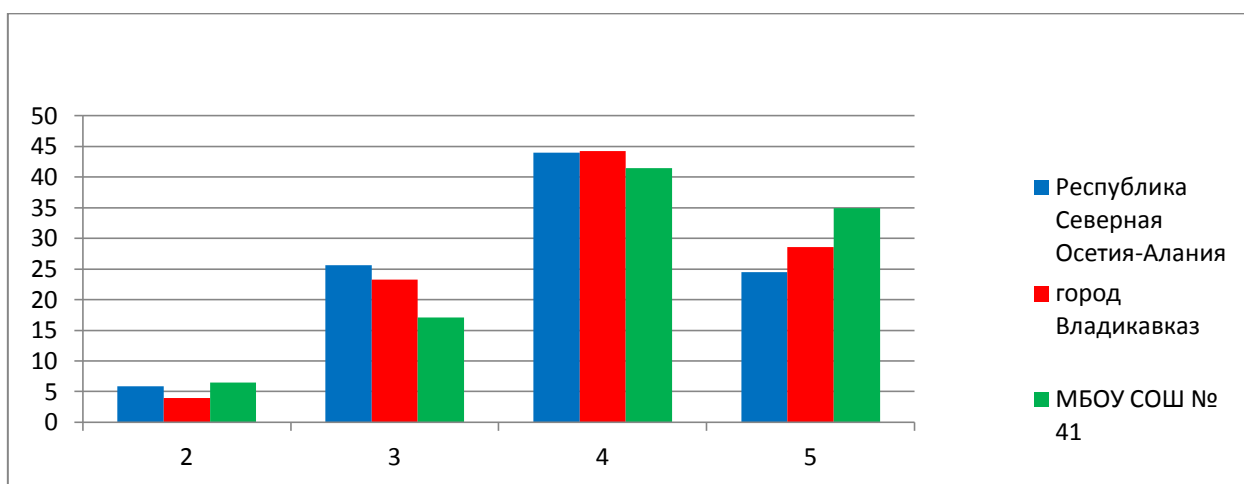
4 «Д», уч. Джеранова М.Х.

Всего учащихся	Выполнили работу	5	4	3	2	% успеш.	% кач.	СОУ	Сред. балл
26	23	3	9	10	1	95	52	54,4	3,6

Математика

Сравнение статистических показателей региональных, муниципальных и школьных результатов ВПР

ВПР 2022 Математика 4 класс	Кол-во участников	Распределение отметок участников в %			
		2	3	4	5
Республика Северная Осетия-Алания	8550	5,91	25,65	43,95	24,49
город Владикавказ	3583	3,94	23,25	44,24	28,58
МБОУ СОШ № 41	123	6,5	17,07	41,46	34,96



4 «А»

Всего учащихся	Выполнили работу	5	4	3	2	% успев.	% кач.	СОУ	Сред. балл
30	28	7	11	8	2	93	64	62	3,8

4 «Б»

Всего учащихся	Выполнили работу	5	4	3	2	% успев.	% кач.	СОУ	Сред. балл
33	30	14	13	3		100	90	78	4,4

4 «В»

Всего учащихся	Выполнили работу	5	4	3	2	% успев.	% кач.	СОУ	Сред. балл
35	35	10	13	11	1	97	67	64	3,9

4 «Г»

Всего учащихся	Выполнили работу	5	4	3	2	% успеш.	% кач.	СОУ	Сред. балл
32	26	4	10	8	4	81,5	52	52	3,5

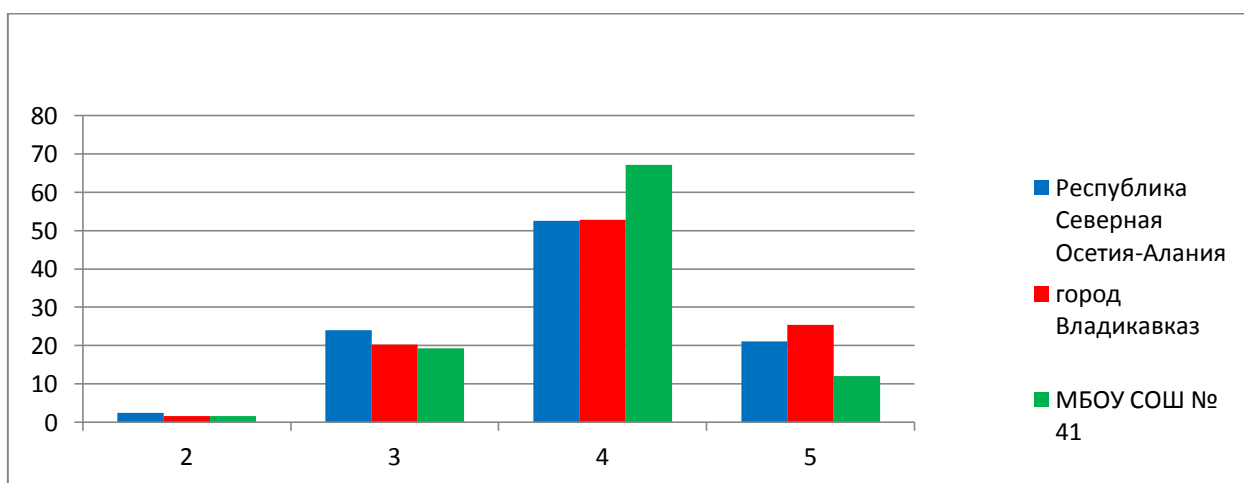
4 «Д»

Всего учащихся	Выполнили работу	5	4	3	2	% успеш.	% кач.	СОУ	Сред. балл
26	22	2	10	7	3	86	54,5	52	3,5

Окружающий мир

Сравнение статистических показателей региональных, муниципальных и школьных результатов ВПР

ВПР 2022 Окружающий мир 4 класс	Кол-во участников	Распределение отметок участников в %			
		2	3	4	5
Республика Северная Осетия-Алания	8472	2,43	24,01	52,48	21,08
город Владикавказ	3564	1,66	20,2	52,78	25,36
МБОУ СОШ № 41	125	1,6	19,2	67,2	12



4 «А»

Всего учащихся	Выполнили работу	5	4	3	2	% успеш.	% кач.	СОУ	Сред. балл
30	22	6	12	4		100	82	69	4

4 «Б»

Всего учащихся	Выполнили работу	5	4	3	2	% успеv.	% кач.	COY	Сред. балл
33	30	7	20	3		100	90	70	4

4 «В»

Всего учащихся	Выполнили работу	5	4	3	2	% успеv.	% кач.	COY	Сред. балл
35	34	5	19	10		100	71	61	3,9

4 «Г»

Всего учащихся	Выполнили работу	5	4	3	2	% успеv.	% кач.	COY	Сред. балл
32	29	2	16	9	2	93	62	54	3,6

4 «Д»

Всего учащихся	Выполнили работу	5	4	3	2	% успеv.	% кач.	COY	Сред. балл
26	21	1	11	7	2	90	57	52	3,5

Выводы:

В ходе анализа показателей ВПР по предметам было выявлено хорошее качество знаний в 4-х классах. Надеемся, что качество знаний обучающихся не снизится в 5 классе.

Рекомендации учителям 4-5 классов:

1. Провести работу над ошибками.
2. При планировании в 5 классе включить задания, подобные заданиям ВПР.
3. Разработать систему ликвидации пробелов в знаниях учащихся, при этом учесть ошибки каждого ученика для организации последующей индивидуальной работы.
4. Обратить особое внимание на ликвидацию пробелов в знаниях обучающихся, показавших низкие результаты, добиваться снижения до минимума количества данной категории учеников.

Всем учителям школы быть готовым к проведению ВПР в начале нового учебного года, в связи с этим включить в тематическое планирование уроки по подготовке к ВПР, уделить особое внимание повторению тем прошлого учебного года.